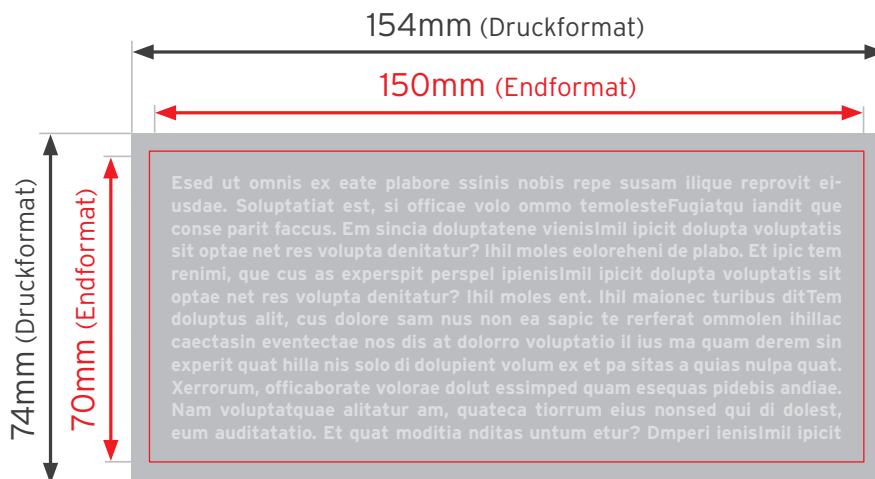


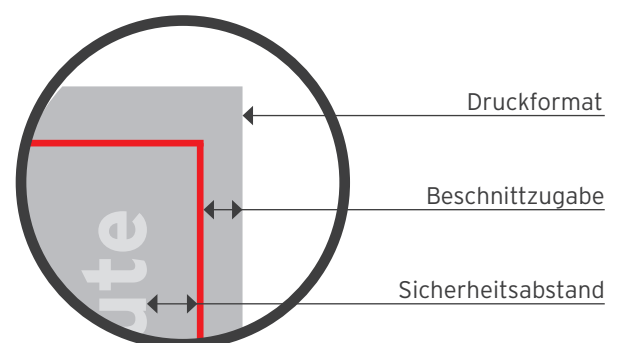
Eintrittskarten 70 x 150mm, ohne Perforation

- Druckformat: 74 x 154mm
- Endformat: 70 x 150mm
- Beschnittzugabe: 2mm
- Sicherheitsabstand: 4mm



Bitte beachten Sie:

- Skizze ist nicht maßstabsgetreu und dient nur zur Information. Bitte benutzen Sie für die Gestaltung unsere Layoutvorlagen!
- Hintergrundfarben, -bilder und -grafiken müssen bis an den Rand des Druckformates angelegt werden, um sauber bedruckte Ränder zu gewährleisten.
- Bitte beachten Sie den Sicherheitsabstand. Produktionstechnisch kann es beim Schneiden und perforieren zu minimalen Abweichungen kommen.



Endformat
fertiges/sichtbares
Format

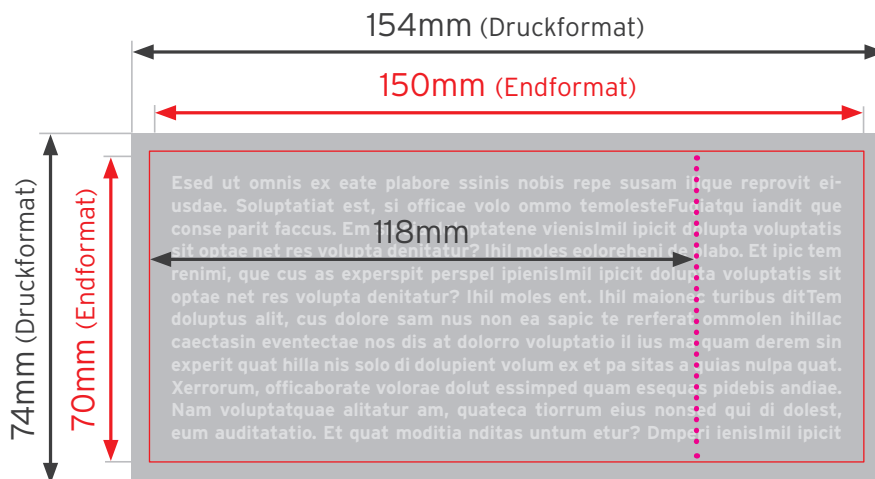
Druckformat
Endformat inkl.
Beschnittzugabe

Beschnittzugabe
verhindert weiße Blitzer
an der Schneidekante

Sicherheitsabstand
Abstand zwischen Text und Rand/Endformat
(verhindert unerwünschten Anschnitt)

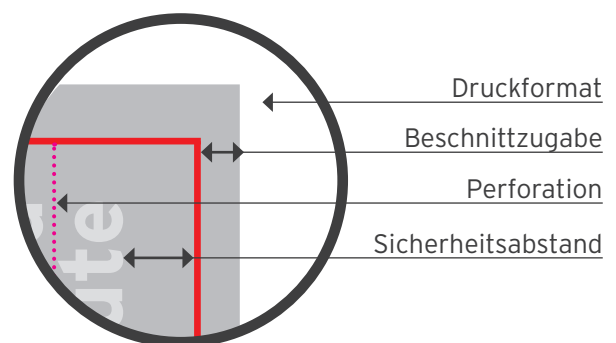
Eintrittskarten 70 x 150mm, 1-fach Perforation

- Druckformat: 74 x 154mm
- Endformat: 70 x 150mm
- Beschnittzugabe: 2mm
- Sicherheitsabstand: 4mm
- Perforation: 118mm vom linken Rand



Bitte beachten Sie:

- Skizze ist nicht maßstabsgetreu und dient nur zur Information. Bitte benutzen Sie für die Gestaltung unsere Layoutvorlagen!
- Hintergrundfarben, -bilder und -grafiken müssen bis an den Rand des Druckformates angelegt werden, um sauber bedruckte Ränder zu gewährleisten.
- Bitte beachten Sie den Sicherheitsabstand. Produktionstechnisch kann es beim Schneiden und perforieren zu minimalen Abweichungen kommen.



Endformat
fertiges/beschnitt-
nes Format

Druckformat
Endformat inkl.
Beschnittzugabe

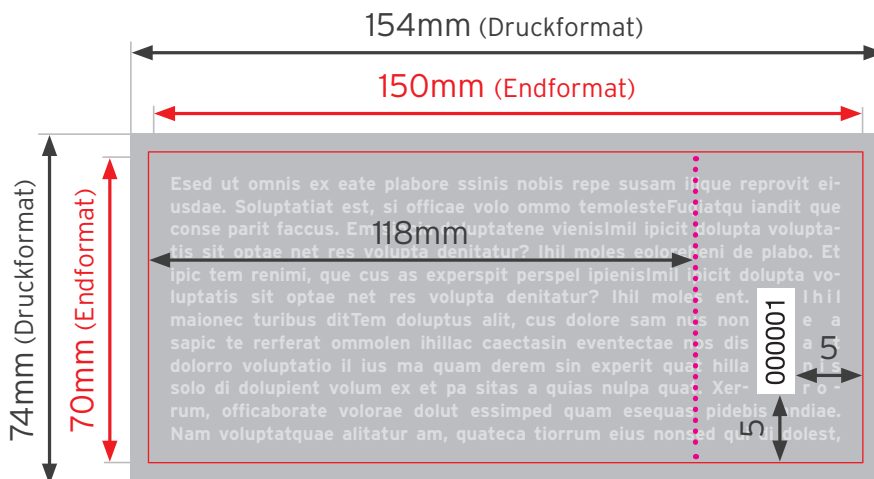
Beschnittzugabe
verhindert weiße
Blitzer an der
Schneidekante

Sicherheitsabstand
Abstand zwischen Text und
Rand/Endformat (verhindert
unerwünschten Anschnitt)

Perforation
an dieser Stelle wird per-
foriert, um den anderen
Teil abzutrennen

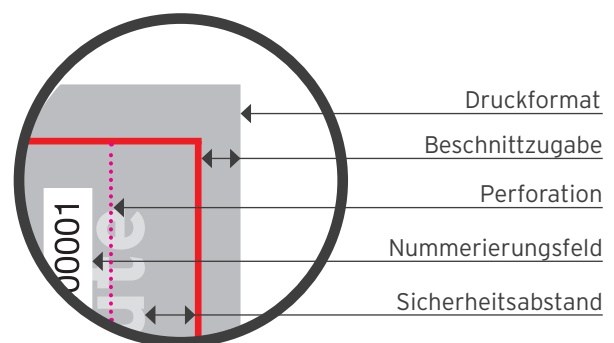
Eintrittskarten 70 x 150mm, 1-fach Perforation, 1-fach Nummerierung

- Druckformat: 74 x 154mm
- Endformat: 70 x 150mm
- Beschnittzugabe: 2mm
- Sicherheitsabstand: 4mm
- Perforation: 118mm vom linken Rand
- Nummerierungsfeld: 5mm vom unteren und rechten Rand



Bitte beachten Sie:

- Skizze ist nicht maßstabsgetreu und dient nur zur Information. Bitte benutzen Sie für die Gestaltung unsere Layoutvorlagen!
- Hintergrundfarben, -bilder und -grafiken müssen bis an den Rand des Druckformates angelegt werden, um sauber bedruckte Ränder zu gewährleisten.
- Bitte beachten Sie den Sicherheitsabstand. Produktionstechnisch kann es beim Schneiden und perforieren zu minimalen Abweichungen kommen.



Endformat
fertiges/beschnitt-
nes Format

Druckformat
Endformat inkl.
Beschnittzugabe

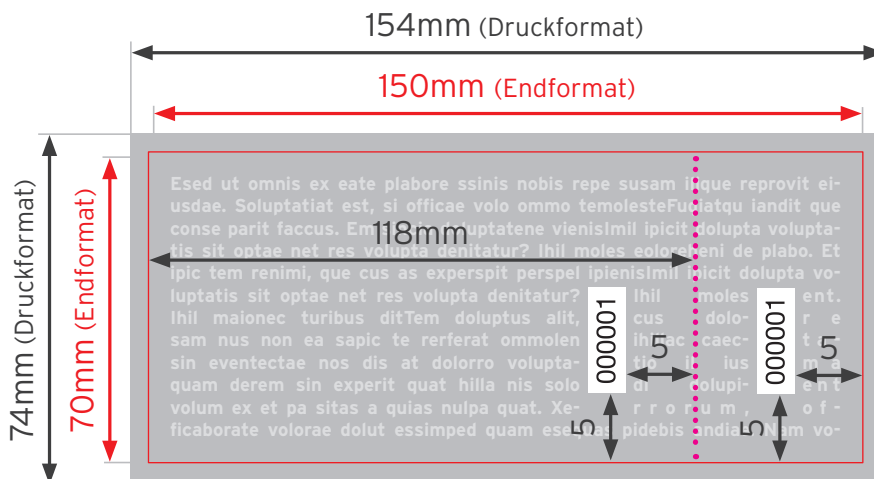
Beschnittzugabe
verhindert weiße
Blitzer an der
Schneidekante

Sicherheitsabstand
Abstand zwischen Text und
Rand/Endformat (verhindert
unerwünschten Anschnitt)

Perforation
an dieser Stelle wird per-
foriert, um den anderen
Teil abzutrennen

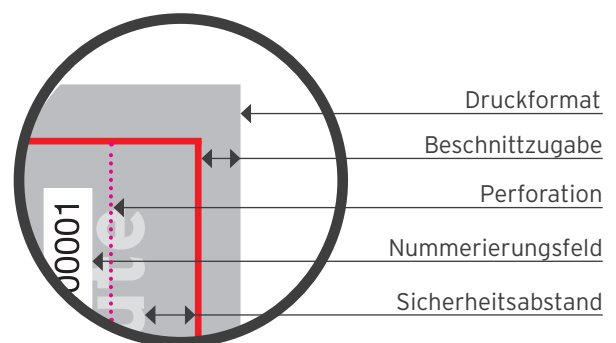
Eintrittskarten 70 x 150mm, 1-fach Perforation, 2-fach Nummerierung

- Druckformat: 74 x 154mm
- Endformat: 70 x 150mm
- Beschnittzugabe: 2mm
- Sicherheitsabstand: 4mm
- Perforation: 118mm vom linken Rand
- Nummerierungsfeld: 5mm vom unteren und rechten Rand bzw. von der Perforation



Bitte beachten Sie:

- Skizze ist nicht maßstabsgetreu und dient nur zur Information. Bitte benutzen Sie für die Gestaltung unsere Layoutvorlagen!
- Hintergrundfarben, -bilder und -grafiken müssen bis an den Rand des Druckformates angelegt werden, um sauber bedruckte Ränder zu gewährleisten.
- Bitte beachten Sie den Sicherheitsabstand. Produktionstechnisch kann es beim Schneiden und perforieren zu minimalen Abweichungen kommen.



Endformat
fertiges/beschnitt-
nes Format

Druckformat
Endformat inkl.
Beschnittzugabe

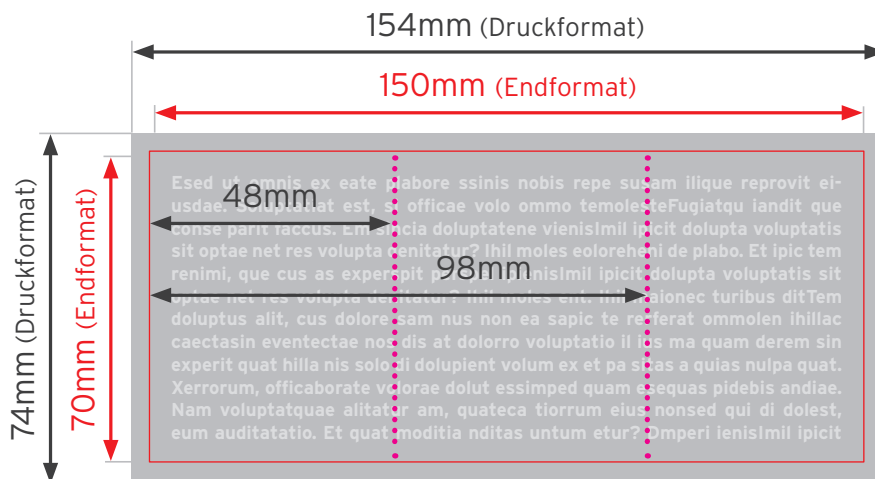
Beschnittzugabe
verhindert weiße
Blitzer an der
Schneidekante

Sicherheitsabstand
Abstand zwischen Text und
Rand/Endformat (verhindert
unerwünschten Anschnitt)

Perforation
an dieser Stelle wird per-
foriert, um den anderen
Teil abzutrennen

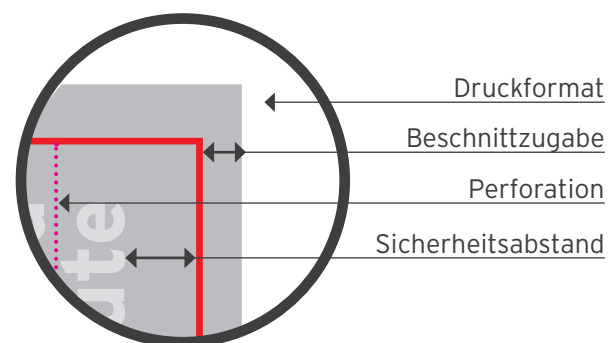
Eintrittskarten 70 x 150mm, 2-fach Perforation

- Druckformat: 74 x 154mm
- Endformat: 70 x 150mm
- Beschnittzugabe: 2mm
- Sicherheitsabstand: 4mm
- Perforation: 48mm und 98mm vom linken Rand



Bitte beachten Sie:

- Skizze ist nicht maßstabsgetreu und dient nur zur Information. Bitte benutzen Sie für die Gestaltung unsere Layoutvorlagen!
- Hintergrundfarben, -bilder und -grafiken müssen bis an den Rand des Druckformates angelegt werden, um sauber bedruckte Ränder zu gewährleisten.
- Bitte beachten Sie den Sicherheitsabstand. Produktionstechnisch kann es beim Schneiden und perforieren zu minimalen Abweichungen kommen.



Endformat
fertiges/beschnitte-
nes Format

Druckformat
Endformat inkl.
Beschnittzugabe

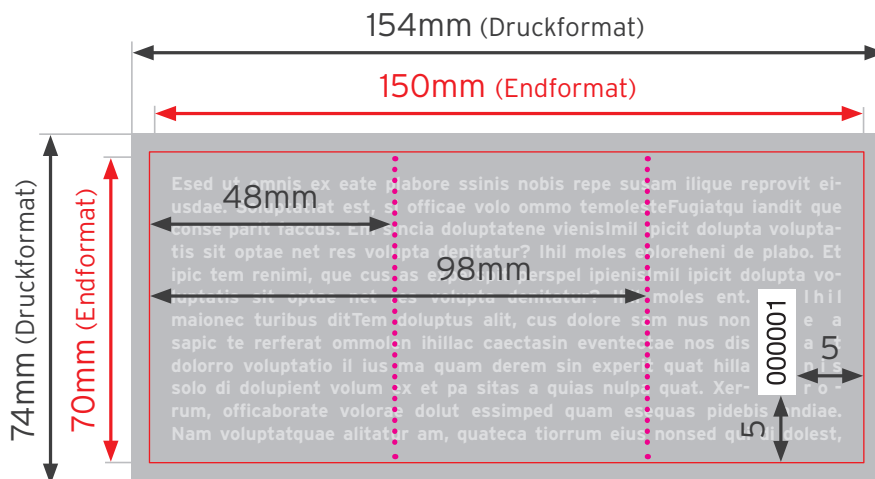
Beschnittzugabe
verhindert weiße
Blitzer an der
Schneidekante

Sicherheitsabstand
Abstand zwischen Text und
Rand/Endformat (verhindert
unerwünschten Anschnitt)

Perforation
an dieser Stelle wird per-
foriert, um den anderen
Teil abzutrennen

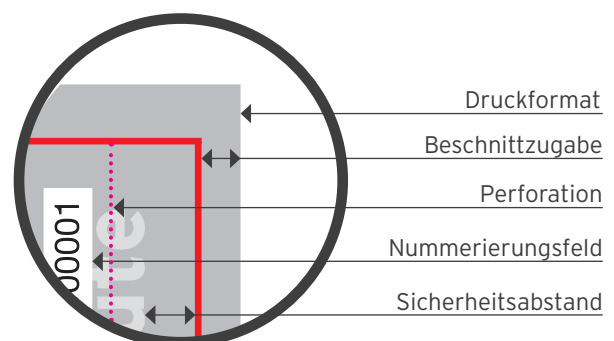
Eintrittskarten 70 x 150mm, 2-fach Perforation, 1-fach Nummerierung

- Druckformat: 74 x 154mm
- Endformat: 70 x 150mm
- Beschnittzugabe: 2mm
- Sicherheitsabstand: 4mm
- Perforation: 48mm und 98mm vom linken Rand
- Nummerierungsfeld: 5mm vom unteren und rechten Rand



Bitte beachten Sie:

- Skizze ist nicht maßstabsgetreu und dient nur zur Information. Bitte benutzen Sie für die Gestaltung unsere Layoutvorlagen!
- Hintergrundfarben, -bilder und -grafiken müssen bis an den Rand des Druckformates angelegt werden, um sauber bedruckte Ränder zu gewährleisten.
- Bitte beachten Sie den Sicherheitsabstand. Produktionstechnisch kann es beim Schneiden und perforieren zu minimalen Abweichungen kommen.



Endformat
fertiges/beschnitt-
nes Format

Druckformat
Endformat inkl.
Beschnittzugabe

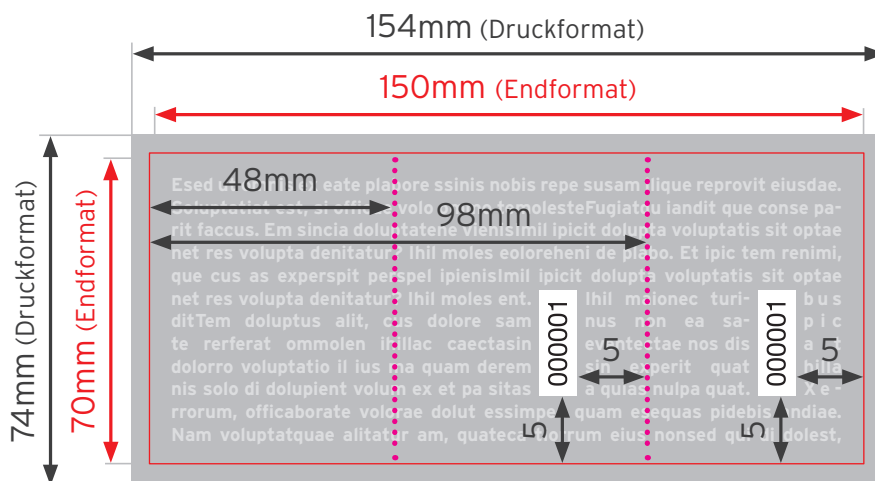
Beschnittzugabe
verhindert weiße
Blitzer an der
Schneidekante

Sicherheitsabstand
Abstand zwischen Text und
Rand/Endformat (verhindert
unerwünschten Anschnitt)

Perforation
an dieser Stelle wird per-
foriert, um den anderen
Teil abzutrennen

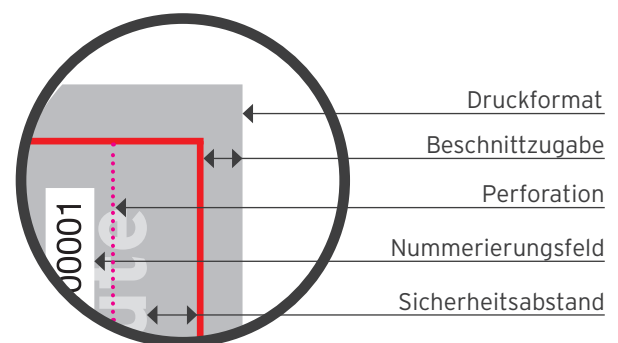
Eintrittskarten 70 x 150mm, 2-fach Perforation, 2-fach Nummerierung

- Druckformat: 74 x 154mm
- Endformat: 70 x 150mm
- Beschnittzugabe: 2mm
- Sicherheitsabstand: 4mm
- Perforation: 48mm und 98mm vom linken Rand
- Nummerierungsfeld: 5mm vom unteren und rechten Rand bzw. von der rechten Perforation



Bitte beachten Sie:

- Skizze ist nicht maßstabsgetreu und dient nur zur Information. Bitte benutzen Sie für die Gestaltung unsere Layoutvorlagen!
- Hintergrundfarben, -bilder und -grafiken müssen bis an den Rand des Druckformates angelegt werden, um sauber bedruckte Ränder zu gewährleisten.
- Bitte beachten Sie den Sicherheitsabstand. Produktionstechnisch kann es beim Schneiden und perforieren zu minimalen Abweichungen kommen.



Endformat
fertiges/beschnitt-
nes Format

Druckformat
Endformat inkl.
Beschnittzugabe

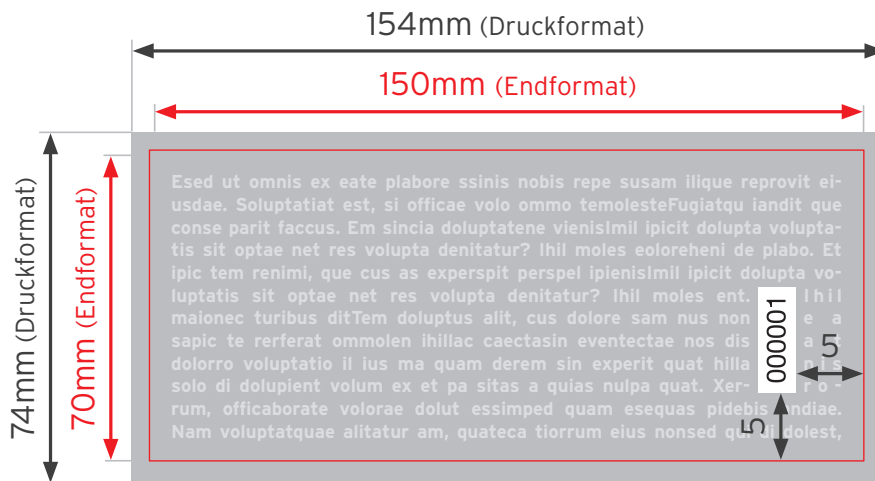
Beschnittzugabe
verhindert weiße
Blitzer an der
Schneidekante

Sicherheitsabstand
Abstand zwischen Text und
Rand/Endformat (verhindert
unerwünschten Anschnitt)

Perforation
an dieser Stelle wird per-
foriert, um den anderen
Teil abzutrennen

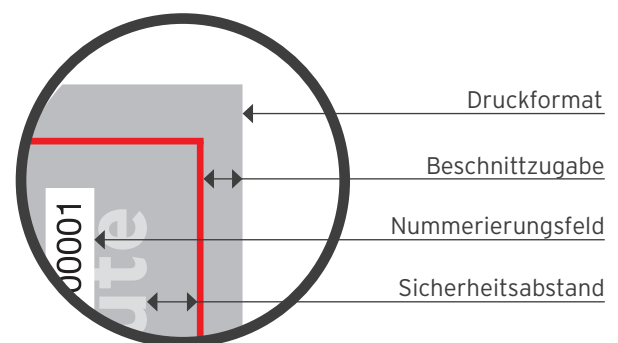
Eintrittskarten 70 x 150mm, ohne Perforation, 1-fach Nummerierung

- Druckformat: 74 x 154mm
- Endformat: 70 x 150mm
- Beschnittzugabe: 2mm
- Sicherheitsabstand: 4mm
- Nummerierungsfeld: 5mm vom unteren und rechten Rand



Bitte beachten Sie:

- Skizze ist nicht maßstabsgetreu und dient nur zur Information. Bitte benutzen Sie für die Gestaltung unsere Layoutvorlagen!
- Hintergrundfarben, -bilder und -grafiken müssen bis an den Rand des Druckformates angelegt werden, um sauber bedruckte Ränder zu gewährleisten.
- Bitte beachten Sie den Sicherheitsabstand. Produktionstechnisch kann es beim Schneiden und perforieren zu minimalen Abweichungen kommen.



Endformat
fertiges/sichtbares
Format

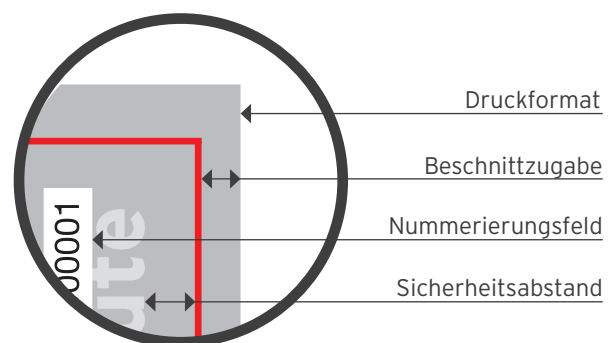
Druckformat
Endformat inkl.
Beschnittzugabe

Beschnittzugabe
verhindert weiße Blitzer
an der Schneidekante

Sicherheitsabstand
Abstand zwischen Text und Rand/Endformat
(verhindert unerwünschten Anschnitt)

Bitte beachten Sie:

- Skizze ist nicht maßstabsgetreu und dient nur zur Information. Bitte benutzen Sie für die Gestaltung unsere Layoutvorlagen!
- Hintergrundfarben, -bilder und -grafiken müssen bis an den Rand des Druckformates angelegt werden, um sauber bedruckte Ränder zu gewährleisten.
- Bitte beachten Sie den Sicherheitsabstand. Produktionstechnisch kann es beim Schneiden und perforieren zu minimalen Abweichungen kommen.



Endformat
fertiges/sichtbares
Format

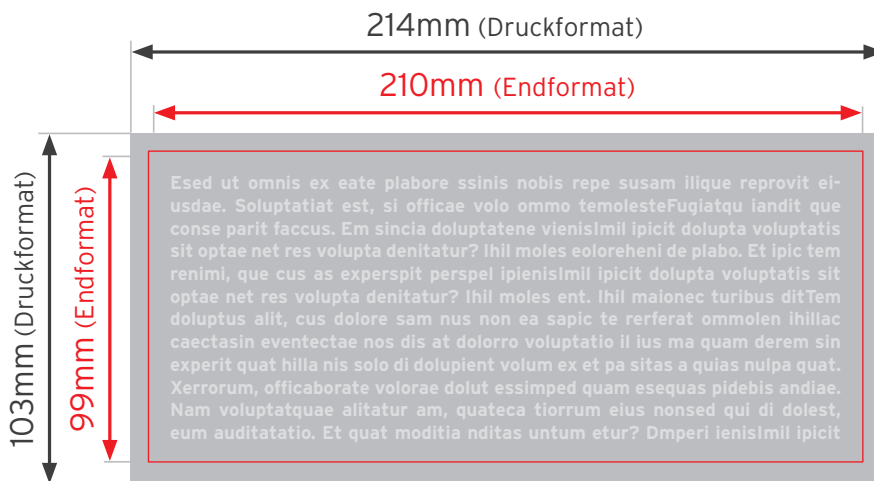
Druckformat
Endformat inkl.
Beschnittzugabe

Beschnittzugabe
verhindert weiße Blitzer
an der Schneidekante

Sicherheitsabstand
Abstand zwischen Text und Rand/Endformat
(verhindert unerwünschten Anschnitt)

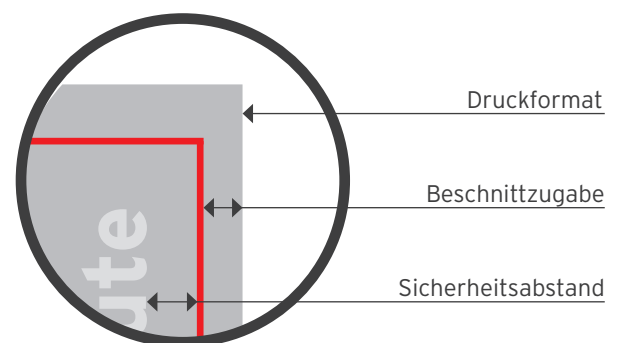
Eintrittskarten 210 x 99mm, ohne Perforation

- Druckformat: 214 x 103mm
- Endformat: 210 x 99mm
- Beschnittzugabe: 2mm
- Sicherheitsabstand: 4mm



Bitte beachten Sie:

- Skizze ist nicht maßstabsgetreu und dient nur zur Information. Bitte benutzen Sie für die Gestaltung unsere Layoutvorlagen!
- Hintergrundfarben, -bilder und -grafiken müssen bis an den Rand des Druckformates angelegt werden, um sauber bedruckte Ränder zu gewährleisten.
- Bitte beachten Sie den Sicherheitsabstand. Produktionstechnisch kann es beim Schneiden und perforieren zu minimalen Abweichungen kommen.



Endformat
fertiges/sichtbares
Format

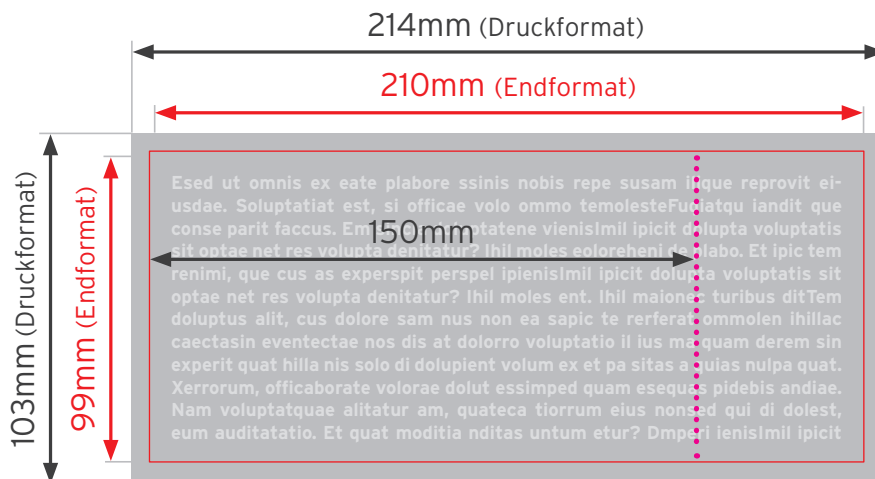
Druckformat
Endformat inkl.
Beschnittzugabe

Beschnittzugabe
verhindert weiße Blitzer
an der Schneidekante

Sicherheitsabstand
Abstand zwischen Text und Rand/Endformat
(verhindert unerwünschten Anschnitt)

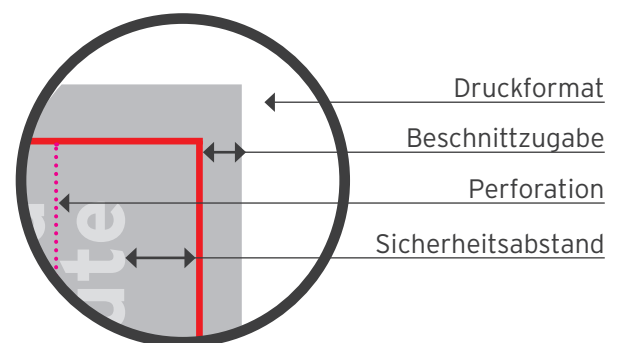
Eintrittskarten 210 x 99mm, 1-fach Perforation

- Druckformat: 214 x 103mm
- Endformat: 210 x 99mm
- Beschnittzugabe: 2mm
- Sicherheitsabstand: 4mm
- Perforation: 150mm vom linken Rand



Bitte beachten Sie:

- Skizze ist nicht maßstabsgetreu und dient nur zur Information. Bitte benutzen Sie für die Gestaltung unsere Layoutvorlagen!
- Hintergrundfarben, -bilder und -grafiken müssen bis an den Rand des Druckformates angelegt werden, um sauber bedruckte Ränder zu gewährleisten.
- Bitte beachten Sie den Sicherheitsabstand. Produktionstechnisch kann es beim Schneiden und perforieren zu minimalen Abweichungen kommen.



Endformat
fertiges/beschnitt-
nes Format

Druckformat
Endformat inkl.
Beschnittzugabe

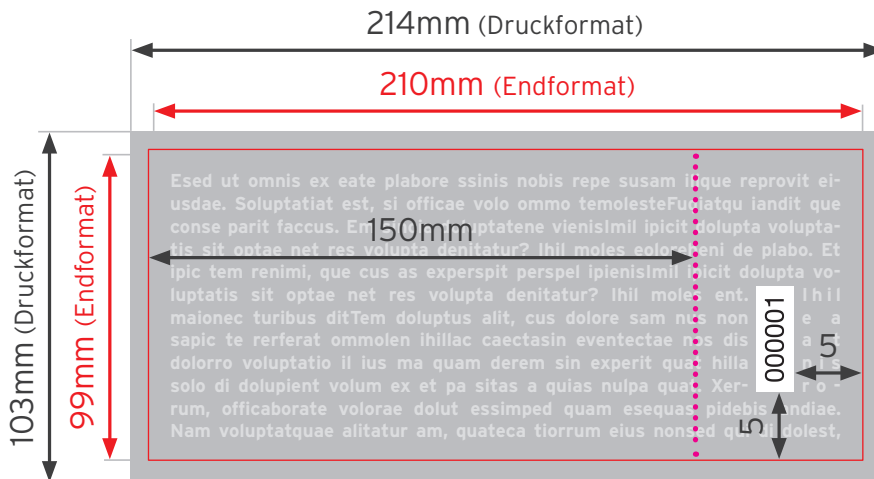
Beschnittzugabe
verhindert weiße
Blitzer an der
Schneidekante

Sicherheitsabstand
Abstand zwischen Text und
Rand/Endformat (verhindert
unerwünschten Anschnitt)

Perforation
an dieser Stelle wird per-
foriert, um den anderen
Teil abzutrennen

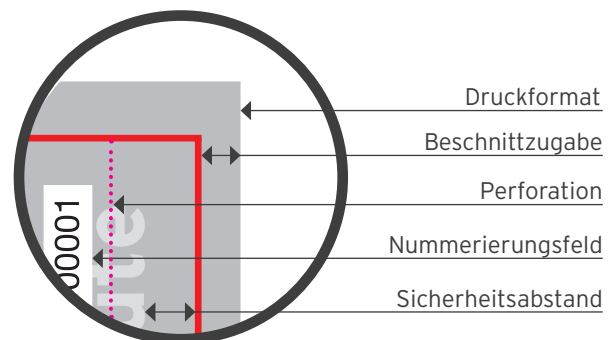
Eintrittskarten 210 x 99mm, 1-fach Perforation, 1-fach Nummerierung

- Druckformat: 214 x 103mm
- Endformat: 210 x 99mm
- Beschnittzugabe: 2mm
- Sicherheitsabstand: 4mm
- Perforation: 150mm vom linken Rand
- Nummerierungsfeld: 5mm vom unteren und rechten Rand



Bitte beachten Sie:

- Skizze ist nicht maßstabsgetreu und dient nur zur Information. Bitte benutzen Sie für die Gestaltung unsere Layoutvorlagen!
- Hintergrundfarben, -bilder und -grafiken müssen bis an den Rand des Druckformates angelegt werden, um sauber bedruckte Ränder zu gewährleisten.
- Bitte beachten Sie den Sicherheitsabstand. Produktionstechnisch kann es beim Schneiden und perforieren zu minimalen Abweichungen kommen.



Endformat
fertiges/beschnitt-
nes Format

Druckformat
Endformat inkl.
Beschnittzugabe

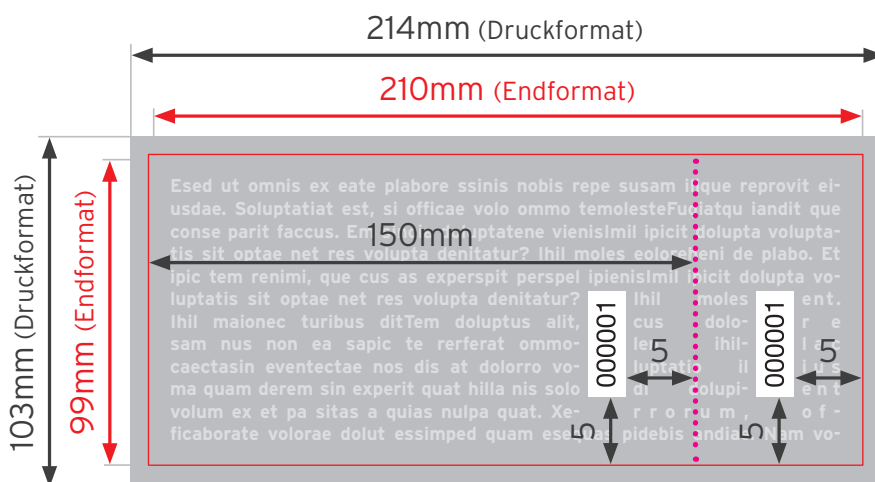
Beschnittzugabe
verhindert weiße
Blitzer an der
Schneidekante

Sicherheitsabstand
Abstand zwischen Text und
Rand/Endformat (verhindert
unerwünschten Anschnitt)

Perforation
an dieser Stelle wird per-
foriert, um den anderen
Teil abzutrennen

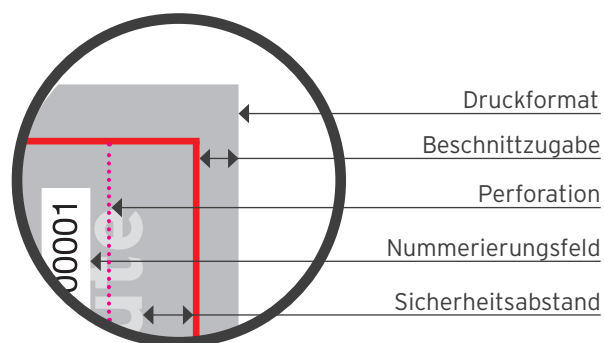
Eintrittskarten 210 x 99mm, 1-fach Perforation, 2-fach Nummerierung

- Druckformat: 214 x 103mm
- Endformat: 210 x 99mm
- Beschnittzugabe: 2mm
- Sicherheitsabstand: 4mm
- Perforation: 150mm vom linken Rand
- Nummerierungsfeld: 5mm vom unteren und rechten Rand bzw. von der Perforation



Bitte beachten Sie:

- Skizze ist nicht maßstabsgetreu und dient nur zur Information. Bitte benutzen Sie für die Gestaltung unsere Layoutvorlagen!
- Hintergrundfarben, -bilder und -grafiken müssen bis an den Rand des Druckformates angelegt werden, um sauber bedruckte Ränder zu gewährleisten.
- Bitte beachten Sie den Sicherheitsabstand. Produktionstechnisch kann es beim Schneiden und perforieren zu minimalen Abweichungen kommen.



Endformat
fertiges/beschnitt-
nes Format

Druckformat
Endformat inkl.
Beschnittzugabe

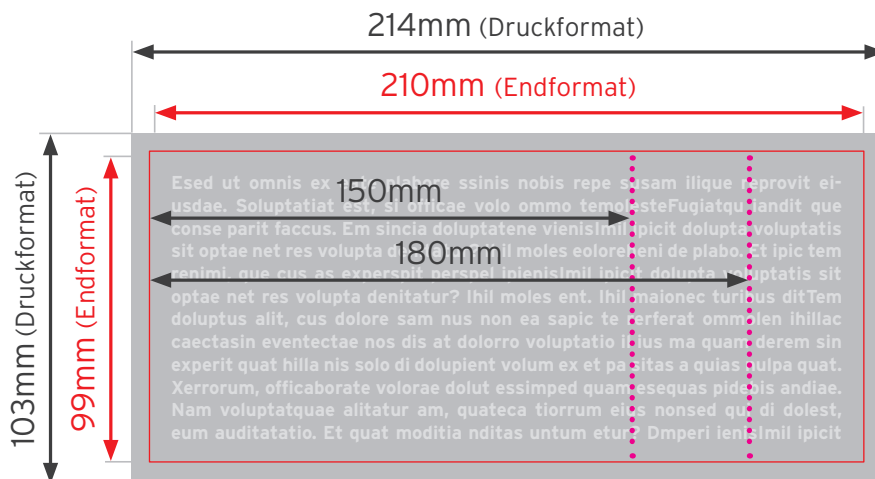
Beschnittzugabe
verhindert weiße
Blitzer an der
Schneidekante

Sicherheitsabstand
Abstand zwischen Text und
Rand/Endformat (verhindert
unerwünschten Anschnitt)

Perforation
an dieser Stelle wird per-
foriert, um den anderen
Teil abzutrennen

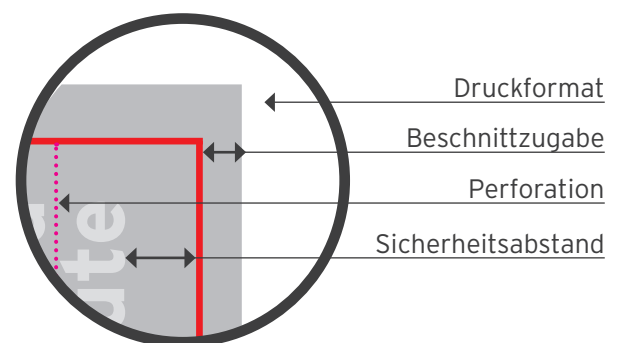
Eintrittskarten 210 x 99mm, 2-fach Perforation

- Druckformat: 214 x 103mm
- Endformat: 210 x 99mm
- Beschnittzugabe: 2mm
- Sicherheitsabstand: 4mm
- Perforation: 150mm und 180mm vom linken Rand



Bitte beachten Sie:

- Skizze ist nicht maßstabsgetreu und dient nur zur Information. Bitte benutzen Sie für die Gestaltung unsere Layoutvorlagen!
- Hintergrundfarben, -bilder und -grafiken müssen bis an den Rand des Druckformates angelegt werden, um sauber bedruckte Ränder zu gewährleisten.
- Bitte beachten Sie den Sicherheitsabstand. Produktionstechnisch kann es beim Schneiden und perforieren zu minimalen Abweichungen kommen.



Endformat
fertiges/beschnit-
tes Format

Druckformat
Endformat inkl.
Beschnittzugabe

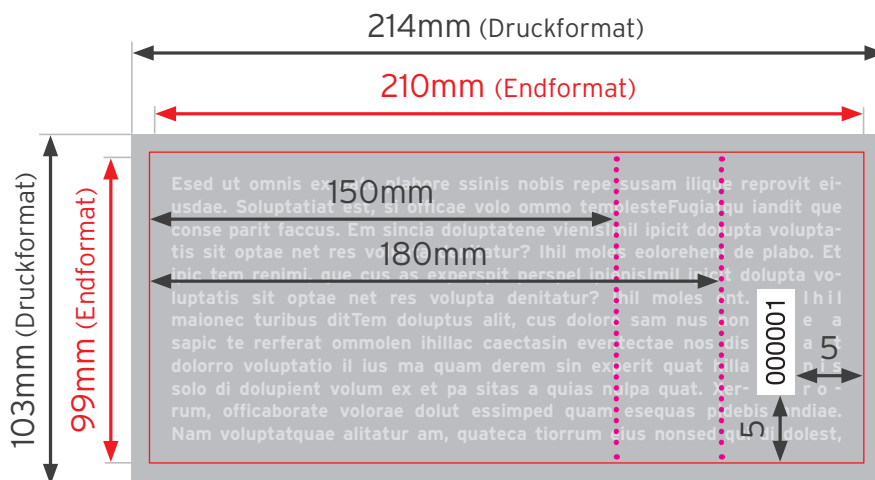
Beschnittzugabe
verhindert weiße
Blitzer an der
Schneidekante

Sicherheitsabstand
Abstand zwischen Text und
Rand/Endformat (verhindert
unerwünschten Anschnitt)

Perforation
an dieser Stelle wird per-
foriert, um den anderen
Teil abzutrennen

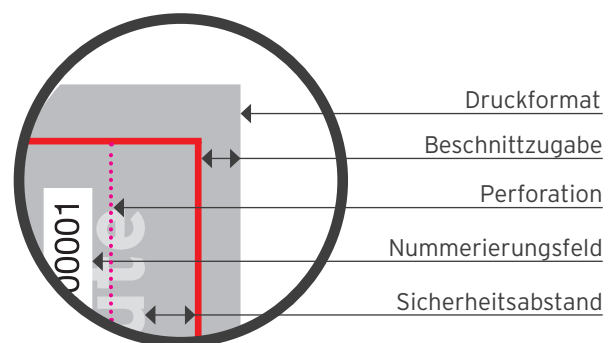
Eintrittskarten 210 x 99mm, 2-fach Perforation, 1-fach Nummerierung

- Druckformat: 214 x 103mm
- Endformat: 210 x 99mm
- Beschnittzugabe: 2mm
- Sicherheitsabstand: 4mm
- Perforation: 150mm und 180mm vom linken Rand
- Nummerierungsfeld: 5mm vom unteren und rechten Rand



Bitte beachten Sie:

- Skizze ist nicht maßstabsgetreu und dient nur zur Information. Bitte benutzen Sie für die Gestaltung unsere Layoutvorlagen!
- Hintergrundfarben, -bilder und -grafiken müssen bis an den Rand des Druckformates angelegt werden, um sauber bedruckte Ränder zu gewährleisten.
- Bitte beachten Sie den Sicherheitsabstand. Produktionstechnisch kann es beim Schneiden und perforieren zu minimalen Abweichungen kommen.



Endformat
fertiges/beschnitt-
nes Format

Druckformat
Endformat inkl.
Beschnittzugabe

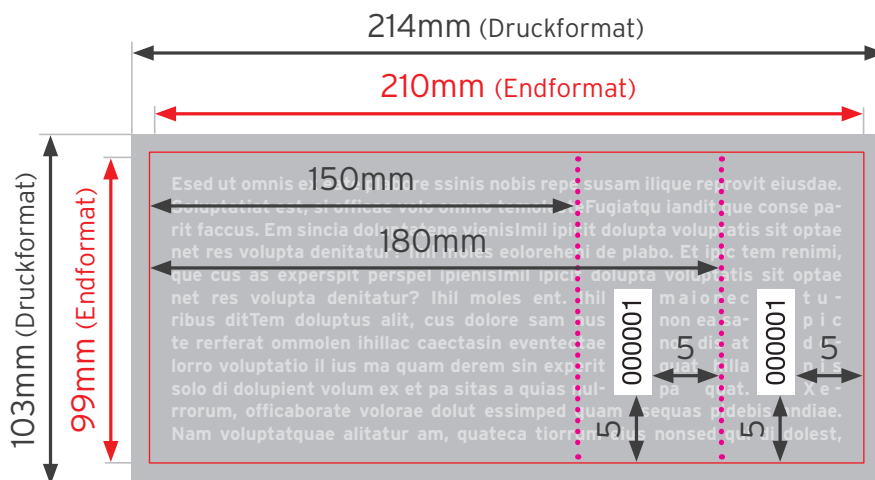
Beschnittzugabe
verhindert weiße
Blitzer an der
Schneidekante

Sicherheitsabstand
Abstand zwischen Text und
Rand/Endformat (verhindert
unerwünschten Anschnitt)

Perforation
an dieser Stelle wird per-
foriert, um den anderen
Teil abzutrennen

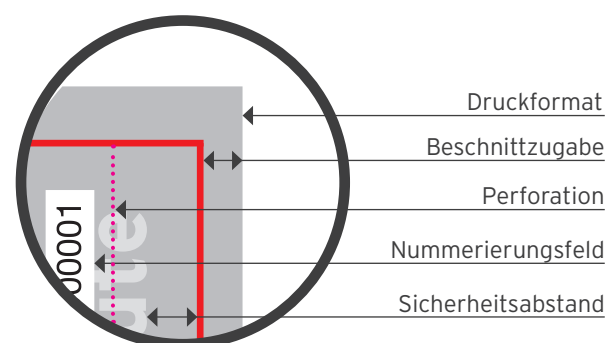
Eintrittskarten 210 x 99mm, 2-fach Perforation, 2-fach Nummerierung

- Druckformat: 214 x 103mm
- Endformat: 210 x 99mm
- Beschnittzugabe: 2mm
- Sicherheitsabstand: 4mm
- Perforation: 150mm und 180mm vom linken Rand
- Nummerierungsfeld: 5mm vom unteren und rechten Rand bzw. von der rechten Perforation



Bitte beachten Sie:

- Skizze ist nicht maßstabsgetreu und dient nur zur Information. Bitte benutzen Sie für die Gestaltung unsere Layoutvorlagen!
- Hintergrundfarben, -bilder und -grafiken müssen bis an den Rand des Druckformates angelegt werden, um sauber bedruckte Ränder zu gewährleisten.
- Bitte beachten Sie den Sicherheitsabstand. Produktionstechnisch kann es beim Schneiden und perforieren zu minimalen Abweichungen kommen.



Endformat
fertiges/beschnitt-
nes Format

Druckformat
Endformat inkl.
Beschnittzugabe

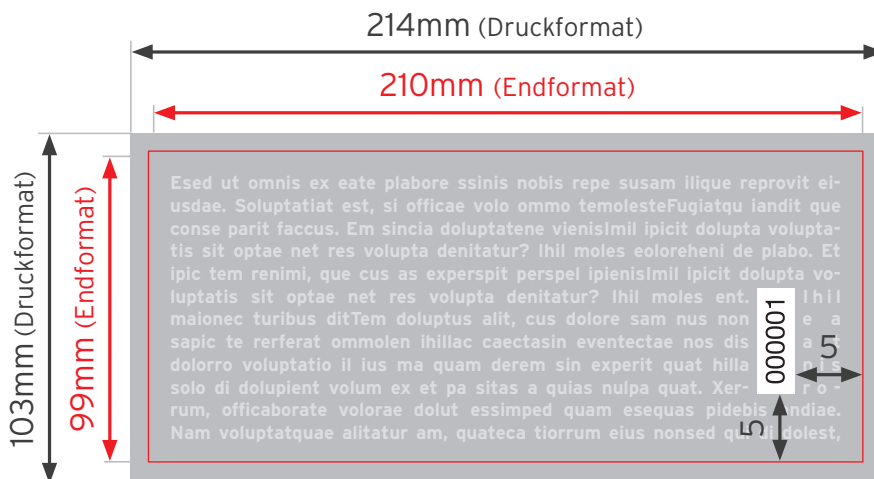
Beschnittzugabe
verhindert weiße
Blitzer an der
Schneidekante

Sicherheitsabstand
Abstand zwischen Text und
Rand/Endformat (verhindert
unerwünschten Anschnitt)

Perforation
an dieser Stelle wird per-
foriert, um den anderen
Teil abzutrennen

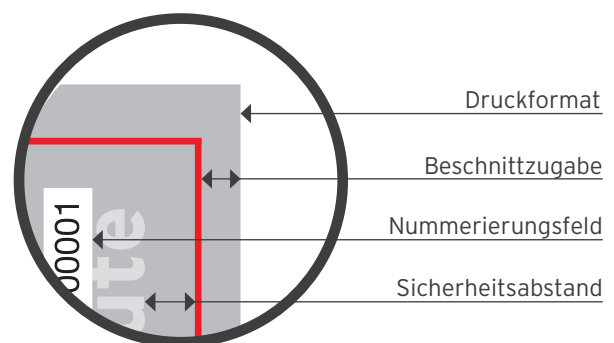
Eintrittskarten 210 x 99mm, ohne Perforation, 1-fach Nummerierung

- Druckformat: 214 x 103mm
- Endformat: 210 x 99mm
- Beschnittzugabe: 2mm
- Sicherheitsabstand: 4mm
- Nummerierungsfeld: 5mm vom unteren und rechten Rand



Bitte beachten Sie:

- Skizze ist nicht maßstabsgetreu und dient nur zur Information. Bitte benutzen Sie für die Gestaltung unsere Layoutvorlagen!
- Hintergrundfarben, -bilder und -grafiken müssen bis an den Rand des Druckformates angelegt werden, um sauber bedruckte Ränder zu gewährleisten.
- Bitte beachten Sie den Sicherheitsabstand. Produktionstechnisch kann es beim Schneiden und perforieren zu minimalen Abweichungen kommen.



Endformat
fertiges/sichtbares
Format

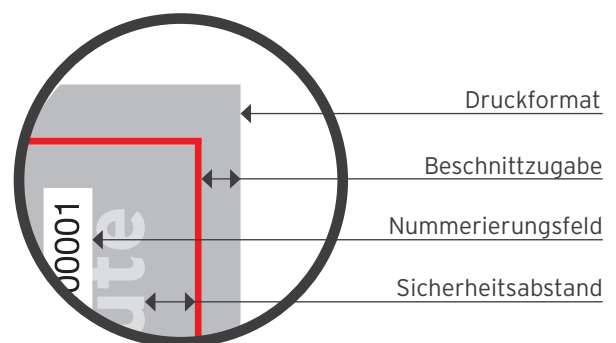
Druckformat
Endformat inkl.
Beschnittzugabe

Beschnittzugabe
verhindert weiße Blitzer
an der Schneidekante

Sicherheitsabstand
Abstand zwischen Text und Rand/Endformat
(verhindert unerwünschten Anschnitt)

Bitte beachten Sie:

- Skizze ist nicht maßstabsgetreu und dient nur zur Information. Bitte benutzen Sie für die Gestaltung unsere Layoutvorlagen!
- Hintergrundfarben, -bilder und -grafiken müssen bis an den Rand des Druckformates angelegt werden, um sauber bedruckte Ränder zu gewährleisten.
- Bitte beachten Sie den Sicherheitsabstand. Produktionstechnisch kann es beim Schneiden und perforieren zu minimalen Abweichungen kommen.



Endformat
fertiges/sichtbares
Format

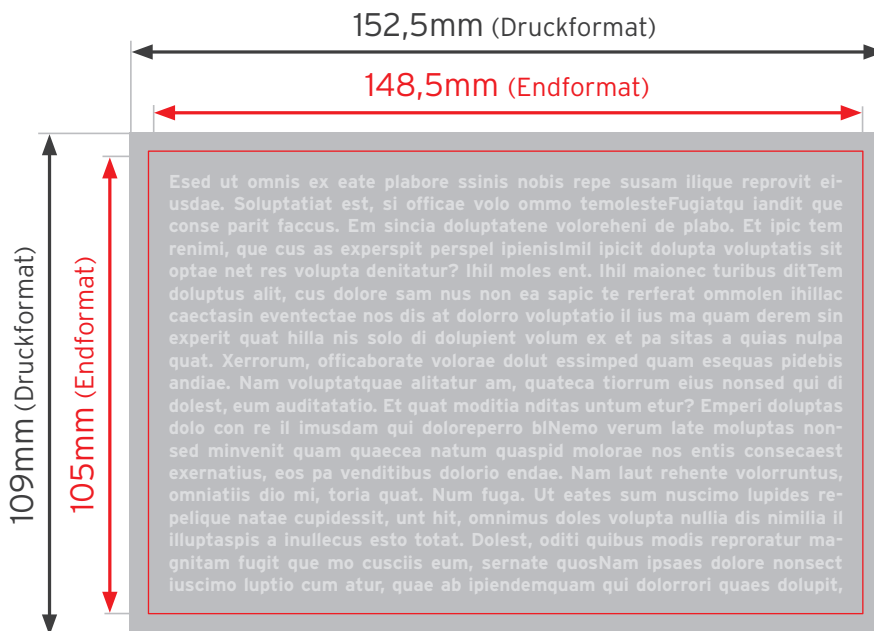
Druckformat
Endformat inkl.
Beschnittzugabe

Beschnittzugabe
verhindert weiße Blitzer
an der Schneidekante

Sicherheitsabstand
Abstand zwischen Text und Rand/Endformat
(verhindert unerwünschten Anschnitt)

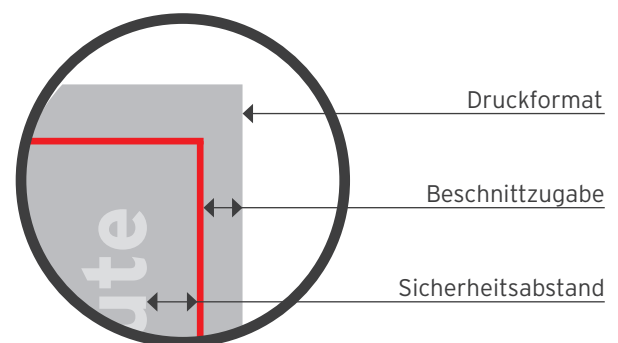
Eintrittskarten A6, ohne Perforation

- Druckformat: 152,5 x 109mm
- Endformat: 148,5 x 105mm
- Beschnittzugabe: 2mm
- Sicherheitsabstand: 4mm



Bitte beachten Sie:

- Skizze ist nicht maßstabsgetreu und dient nur zur Information. Bitte benutzen Sie für die Gestaltung unsere Layoutvorlagen!
- Hintergrundfarben, -bilder und -grafiken müssen bis an den Rand des Druckformates angelegt werden, um sauber bedruckte Ränder zu gewährleisten.
- Bitte beachten Sie den Sicherheitsabstand. Produktionstechnisch kann es beim Schneiden und perforieren zu minimalen Abweichungen kommen.



Endformat
fertiges/sichtbares
Format

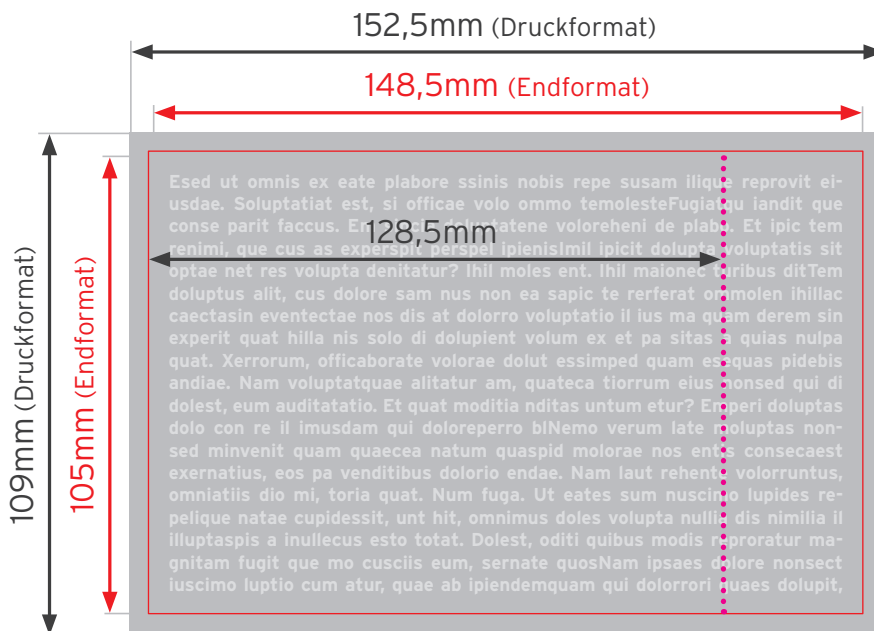
Druckformat
Endformat inkl.
Beschnittzugabe

Beschnittzugabe
verhindert weiße Blitzer
an der Schneidekante

Sicherheitsabstand
Abstand zwischen Text und Rand/Endformat
(verhindert unerwünschten Anschnitt)

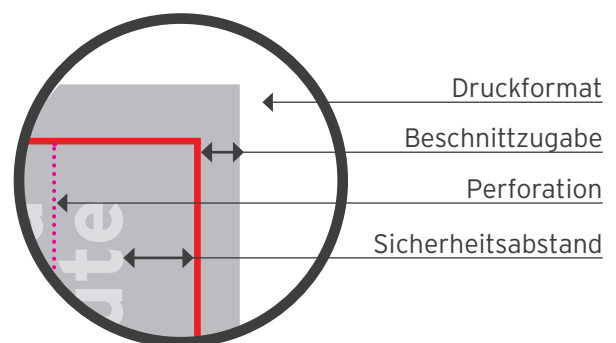
Eintrittskarten A6, 1-fach Perforation

- Druckformat: 152,5 x 109mm
- Endformat: 148,5 x 105mm
- Beschnittzugabe: 2mm
- Sicherheitsabstand: 4mm
- Perforation: 128,5mm vom linken Rand



Bitte beachten Sie:

- Skizze ist nicht maßstabsgetreu und dient nur zur Information. Bitte benutzen Sie für die Gestaltung unsere Layoutvorlagen!
- Hintergrundfarben, -bilder und -grafiken müssen bis an den Rand des Druckformates angelegt werden, um sauber bedruckte Ränder zu gewährleisten.
- Bitte beachten Sie den Sicherheitsabstand. Produktionstechnisch kann es beim Schneiden und perforieren zu minimalen Abweichungen kommen.



Endformat
fertiges/beschnitte-
nes Format

Druckformat
Endformat inkl.
Beschnittzugabe

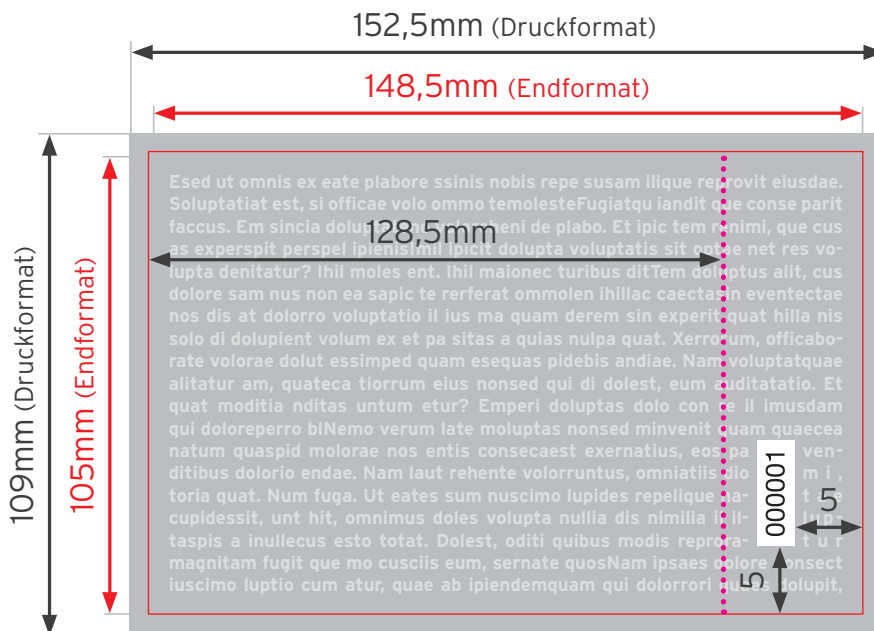
Beschnittzugabe
verhindert weiße
Blitzer an der
Schneidekante

Sicherheitsabstand
Abstand zwischen Text und
Rand/Endformat (verhindert
unerwünschten Anschnitt)

Perforation
an dieser Stelle wird per-
foriert, um den anderen
Teil abzutrennen

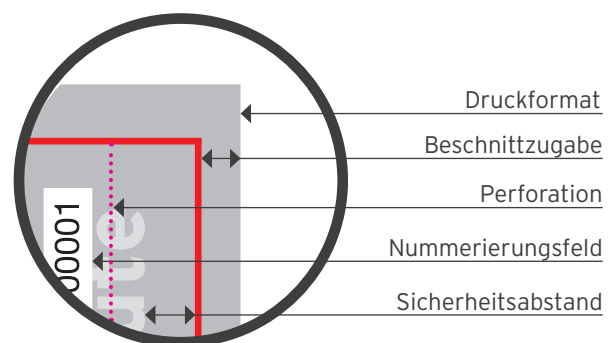
Eintrittskarten A6, 1-fach Perforation, 1-fach Nummerierung

- Druckformat: 152,5 x 109mm
- Endformat: 148,5 x 105mm
- Beschnittzugabe: 2mm
- Sicherheitsabstand: 4mm
- Perforation: 128,5mm vom linken Rand
- Nummerierungsfeld: 5mm vom unteren und rechten Rand



Bitte beachten Sie:

- Skizze ist nicht maßstabsgetreu und dient nur zur Information. Bitte benutzen Sie für die Gestaltung unsere Layoutvorlagen!
- Hintergrundfarben, -bilder und -grafiken müssen bis an den Rand des Druckformates angelegt werden, um sauber bedruckte Ränder zu gewährleisten.
- Bitte beachten Sie den Sicherheitsabstand. Produktionstechnisch kann es beim Schneiden und perforieren zu minimalen Abweichungen kommen.



Endformat
fertiges/beschnitt-
nes Format

Druckformat
Endformat inkl.
Beschnittzugabe

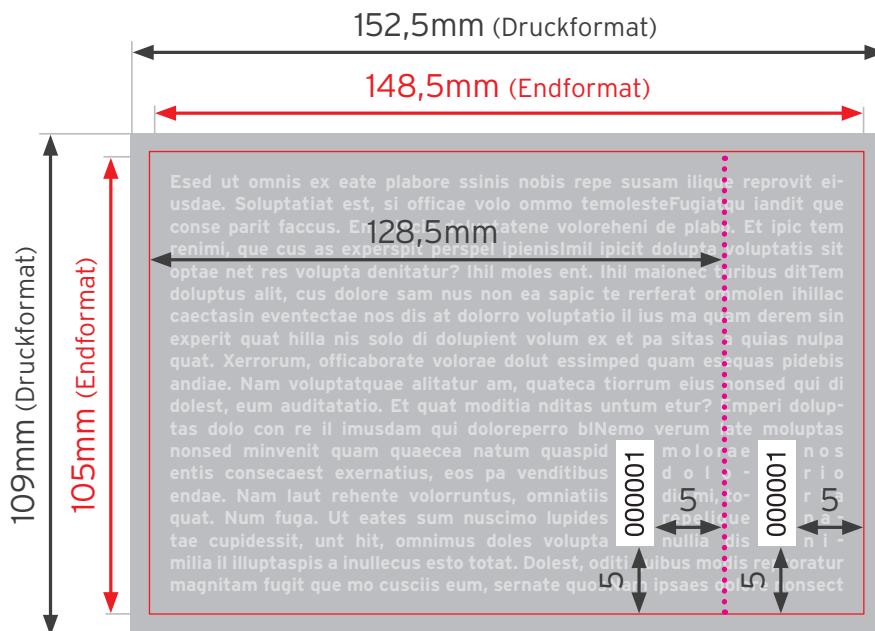
Beschnittzugabe
verhindert weiße
Blitzer an der
Schneidekante

Sicherheitsabstand
Abstand zwischen Text und
Rand/Endformat (verhindert
unerwünschten Anschnitt)

Perforation
an dieser Stelle wird per-
foriert, um den anderen
Teil abzutrennen

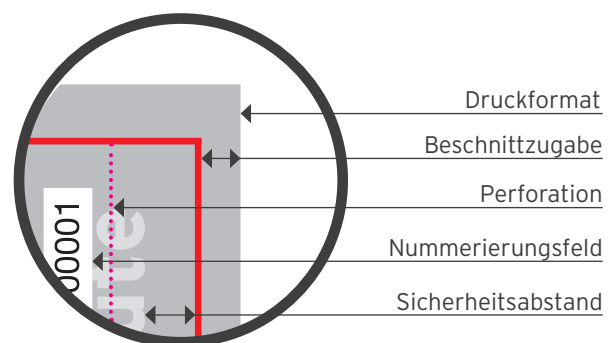
Eintrittskarten A6, 1-fach Perforation, 2-fach Nummerierung

- Druckformat: 152,5 x 109mm
- Endformat: 148,5 x 105mm
- Beschnittzugabe: 2mm
- Sicherheitsabstand: 4mm
- Perforation: 128,5mm vom linken Rand
- Nummerierungsfeld: 5mm vom unteren und rechten Rand bzw. von der Perforation



Bitte beachten Sie:

- Skizze ist nicht maßstabsgetreu und dient nur zur Information. Bitte benutzen Sie für die Gestaltung unsere Layoutvorlagen!
- Hintergrundfarben, -bilder und -grafiken müssen bis an den Rand des Druckformates angelegt werden, um sauber bedruckte Ränder zu gewährleisten.
- Bitte beachten Sie den Sicherheitsabstand. Produktionstechnisch kann es beim Schneiden und perforieren zu minimalen Abweichungen kommen.



Endformat
fertiges/beschnitt-
nes Format

Druckformat
Endformat inkl.
Beschnittzugabe

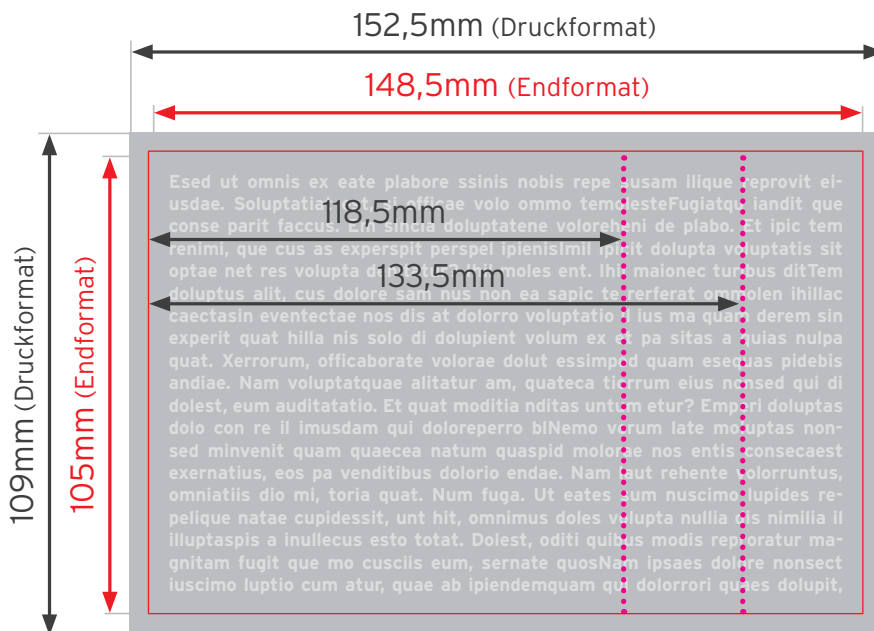
Beschnittzugabe
verhindert weiße
Blitzer an der
Schneidekante

Sicherheitsabstand
Abstand zwischen Text und
Rand/Endformat (verhindert
unerwünschten Anschnitt)

Perforation
an dieser Stelle wird per-
foriert, um den anderen
Teil abzutrennen

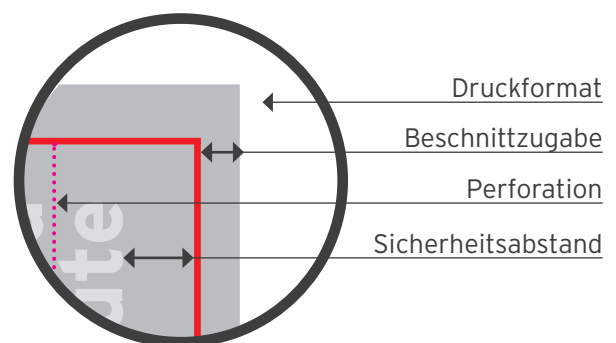
Eintrittskarten A6, 2-fach Perforation

- Druckformat: 152,5 x 109mm
- Endformat: 148,5 x 105mm
- Beschnittzugabe: 2mm
- Sicherheitsabstand: 4mm
- Perforation: 118,5mm und 133,5mm vom linken Rand



Bitte beachten Sie:

- Skizze ist nicht maßstabsgetreu und dient nur zur Information. Bitte benutzen Sie für die Gestaltung unsere Layoutvorlagen!
- Hintergrundfarben, -bilder und -grafiken müssen bis an den Rand des Druckformates angelegt werden, um sauber bedruckte Ränder zu gewährleisten.
- Bitte beachten Sie den Sicherheitsabstand. Produktionstechnisch kann es beim Schneiden und perforieren zu minimalen Abweichungen kommen.



Endformat
fertiges/beschnitt-
nes Format

Druckformat
Endformat inkl.
Beschnittzugabe

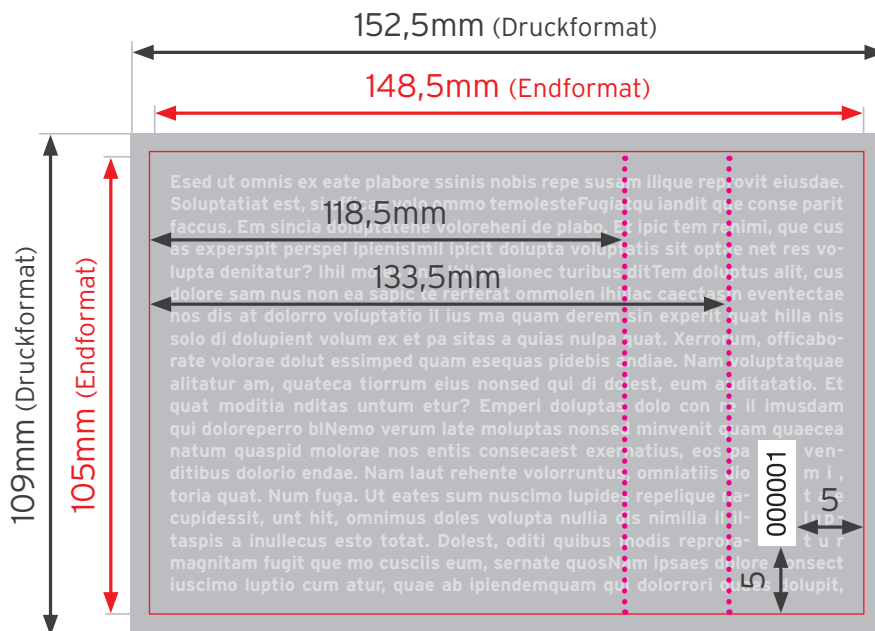
Beschnittzugabe
verhindert weiße
Blitzer an der
Schneidekante

Sicherheitsabstand
Abstand zwischen Text und
Rand/Endformat (verhindert
unerwünschten Anschnitt)

Perforation
an dieser Stelle wird per-
foriert, um den anderen
Teil abzutrennen

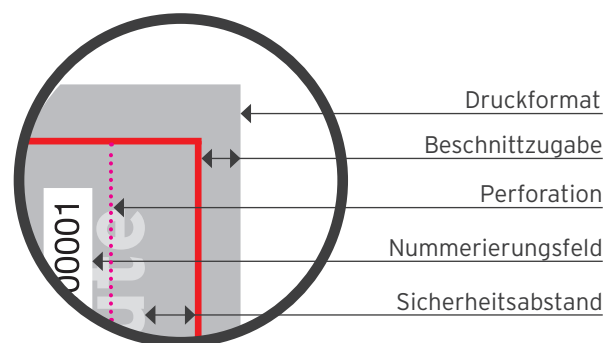
Eintrittskarten A6, 2-fach Perforation, 1-fach Nummerierung

- Druckformat: 152,5 x 109mm
- Endformat: 148,5 x 105mm
- Beschnittzugabe: 2mm
- Sicherheitsabstand: 4mm
- Perforation: 118,5mm und 133,5mm vom linken Rand
- Nummerierungsfeld: 5mm vom unteren und rechten Rand



Bitte beachten Sie:

- Skizze ist nicht maßstabsgetreu und dient nur zur Information. Bitte benutzen Sie für die Gestaltung unsere Layoutvorlagen!
- Hintergrundfarben, -bilder und -grafiken müssen bis an den Rand des Druckformates angelegt werden, um sauber bedruckte Ränder zu gewährleisten.
- Bitte beachten Sie den Sicherheitsabstand. Produktionstechnisch kann es beim Schneiden und perforieren zu minimalen Abweichungen kommen.



Endformat
fertiges/beschnitt-
nes Format

Druckformat
Endformat inkl.
Beschnittzugabe

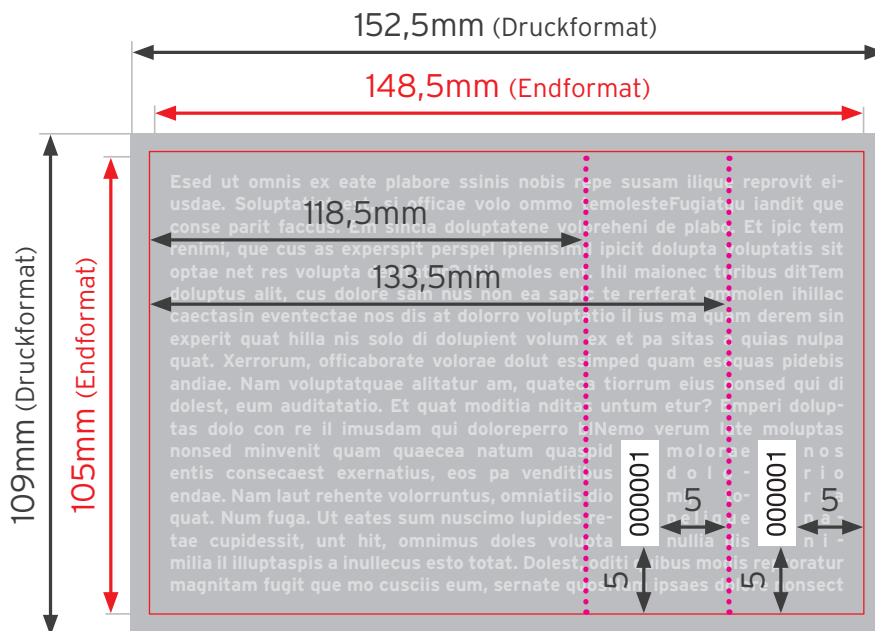
Beschnittzugabe
verhindert weiße
Blitzer an der
Schneidekante

Sicherheitsabstand
Abstand zwischen Text und
Rand/Endformat (verhindert
unerwünschten Anschnitt)

Perforation
an dieser Stelle wird per-
foriert, um den anderen
Teil abzutrennen

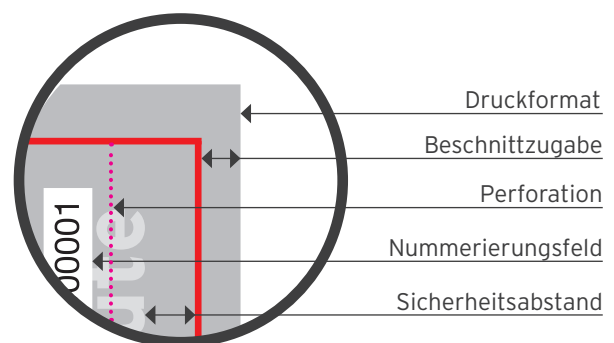
Eintrittskarten A6, 2-fach Perforation, 2-fach Nummerierung

- Druckformat: 152,5 x 109mm
- Endformat: 148,5 x 105mm
- Beschnittzugabe: 2mm
- Sicherheitsabstand: 4mm
- Perforation: 118,5mm und 133,5mm vom linken Rand
- Nummerierungsfeld: 5mm vom unteren und rechten Rand bzw. von der rechten Perforation



Bitte beachten Sie:

- Skizze ist nicht maßstabsgetreu und dient nur zur Information. Bitte benutzen Sie für die Gestaltung unsere Layoutvorlagen!
- Hintergrundfarben, -bilder und -grafiken müssen bis an den Rand des Druckformates angelegt werden, um sauber bedruckte Ränder zu gewährleisten.
- Bitte beachten Sie den Sicherheitsabstand. Produktionstechnisch kann es beim Schneiden und perforieren zu minimalen Abweichungen kommen.



Endformat
fertiges/beschnitt-
nes Format

Druckformat
Endformat inkl.
Beschnittzugabe

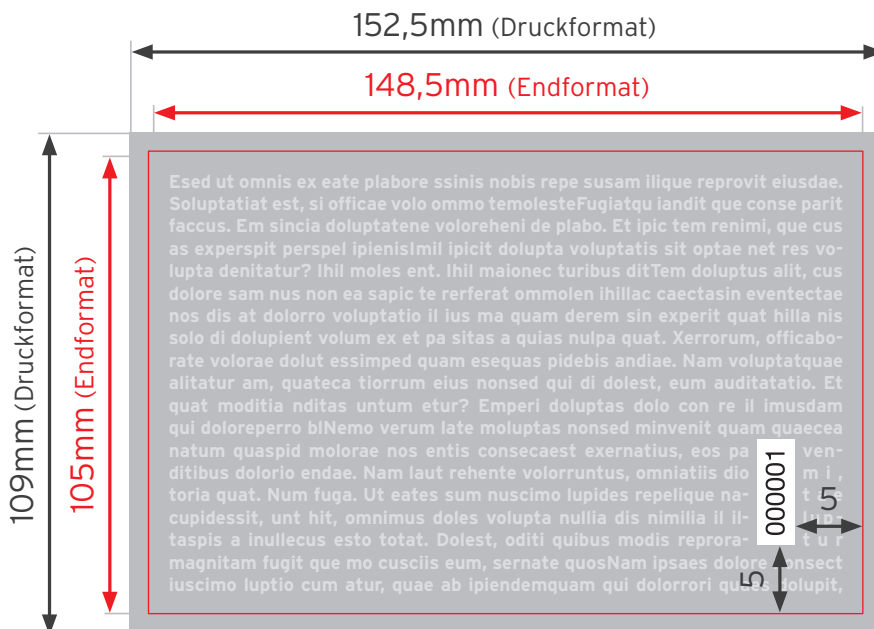
Beschnittzugabe
verhindert weiße
Blitzer an der
Schneidekante

Sicherheitsabstand
Abstand zwischen Text und
Rand/Endformat (verhindert
unerwünschten Anschnitt)

Perforation
an dieser Stelle wird per-
foriert, um den anderen
Teil abzutrennen

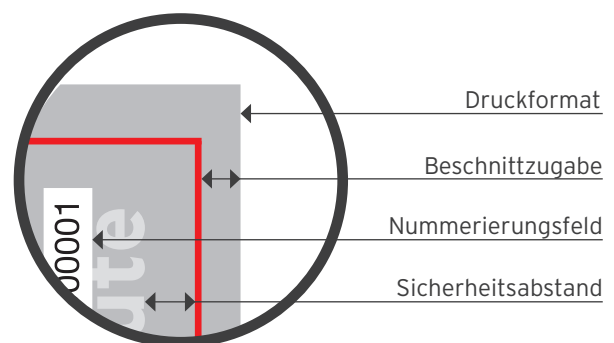
Eintrittskarten A6, ohne Perforation, 1-fach Nummerierung

- Druckformat: 152,5 x 109mm
- Endformat: 148,5 x 105mm
- Beschnittzugabe: 2mm
- Sicherheitsabstand: 4mm
- Nummerierungsfeld: 5mm vom unteren und rechten Rand



Bitte beachten Sie:

- Skizze ist nicht maßstabsgetreu und dient nur zur Information. Bitte benutzen Sie für die Gestaltung unsere Layoutvorlagen!
- Hintergrundfarben, -bilder und -grafiken müssen bis an den Rand des Druckformates angelegt werden, um sauber bedruckte Ränder zu gewährleisten.
- Bitte beachten Sie den Sicherheitsabstand. Produktionstechnisch kann es beim Schneiden und perforieren zu minimalen Abweichungen kommen.



Endformat
fertiges/sichtbares
Format

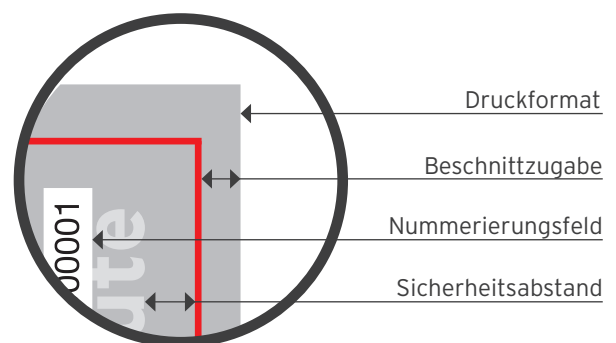
Druckformat
Endformat inkl.
Beschnittzugabe

Beschnittzugabe
verhindert weiße Blitzer
an der Schneidekante

Sicherheitsabstand
Abstand zwischen Text und Rand/Endformat
(verhindert unerwünschten Anschnitt)

Bitte beachten Sie:

- Skizze ist nicht maßstabsgetreu und dient nur zur Information. Bitte benutzen Sie für die Gestaltung unsere Layoutvorlagen!
- Hintergrundfarben, -bilder und -grafiken müssen bis an den Rand des Druckformates angelegt werden, um sauber bedruckte Ränder zu gewährleisten.
- Bitte beachten Sie den Sicherheitsabstand. Produktionstechnisch kann es beim Schneiden und perforieren zu minimalen Abweichungen kommen.



Endformat
fertiges/sichtbares
Format

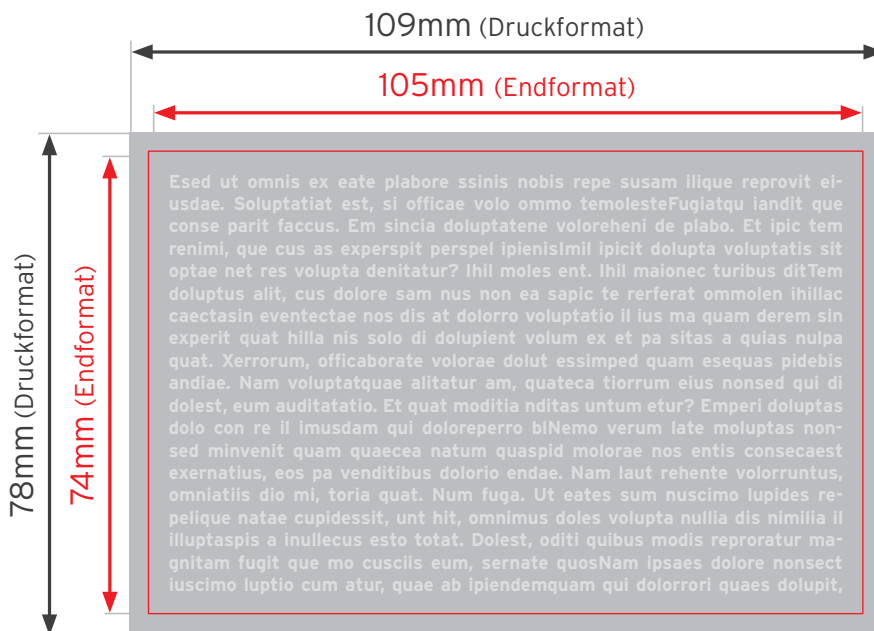
Druckformat
Endformat inkl.
Beschnittzugabe

Beschnittzugabe
verhindert weiße Blitzer
an der Schneidekante

Sicherheitsabstand
Abstand zwischen Text und Rand/Endformat
(verhindert unerwünschten Anschnitt)

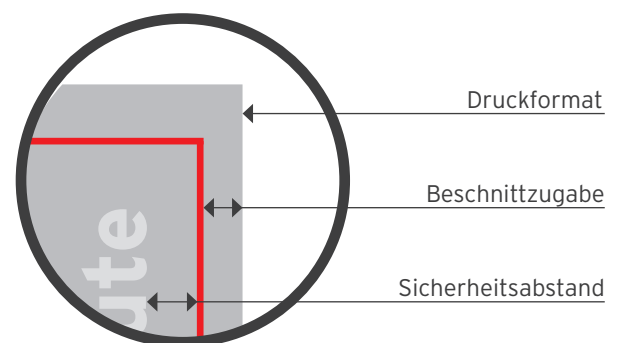
Eintrittskarten A7, ohne Perforation

- Druckformat: 109 x 78mm
- Endformat: 105 x 74mm
- Beschnittzugabe: 2mm
- Sicherheitsabstand: 4mm



Bitte beachten Sie:

- Skizze ist nicht maßstabsgetreu und dient nur zur Information. Bitte benutzen Sie für die Gestaltung unsere Layoutvorlagen!
- Hintergrundfarben, -bilder und -grafiken müssen bis an den Rand des Druckformates angelegt werden, um sauber bedruckte Ränder zu gewährleisten.
- Bitte beachten Sie den Sicherheitsabstand. Produktionstechnisch kann es beim Schneiden und perforieren zu minimalen Abweichungen kommen.



Endformat
fertiges/sichtbares
Format

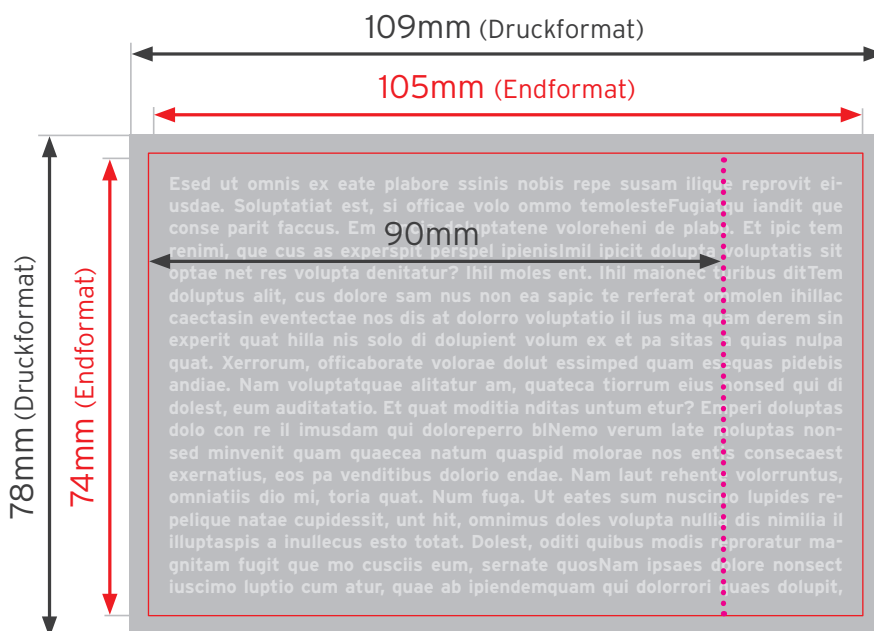
Druckformat
Endformat inkl.
Beschnittzugabe

Beschnittzugabe
verhindert weiße Blitzer
an der Schneidekante

Sicherheitsabstand
Abstand zwischen Text und Rand/Endformat
(verhindert unerwünschten Anschnitt)

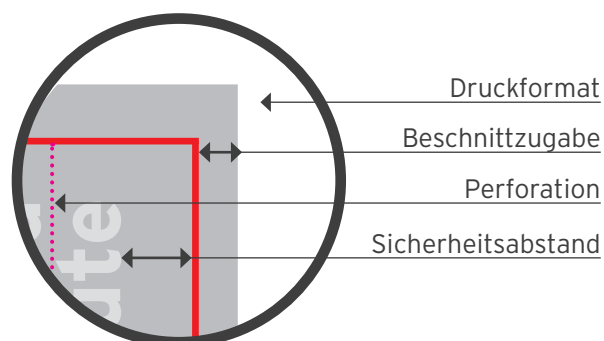
Eintrittskarten A7, 1-fach Perforation

- Druckformat: 109 x 78mm
- Endformat: 105 x 74mm
- Beschnittzugabe: 2mm
- Sicherheitsabstand: 4mm
- Perforation: 90mm vom linken Rand



Bitte beachten Sie:

- Skizze ist nicht maßstabsgetreu und dient nur zur Information. Bitte benutzen Sie für die Gestaltung unsere Layoutvorlagen!
- Hintergrundfarben, -bilder und -grafiken müssen bis an den Rand des Druckformates angelegt werden, um sauber bedruckte Ränder zu gewährleisten.
- Bitte beachten Sie den Sicherheitsabstand. Produktionstechnisch kann es beim Schneiden und perforieren zu minimalen Abweichungen kommen.



Endformat
fertiges/beschnitt-
nes Format

Druckformat
Endformat inkl.
Beschnittzugabe

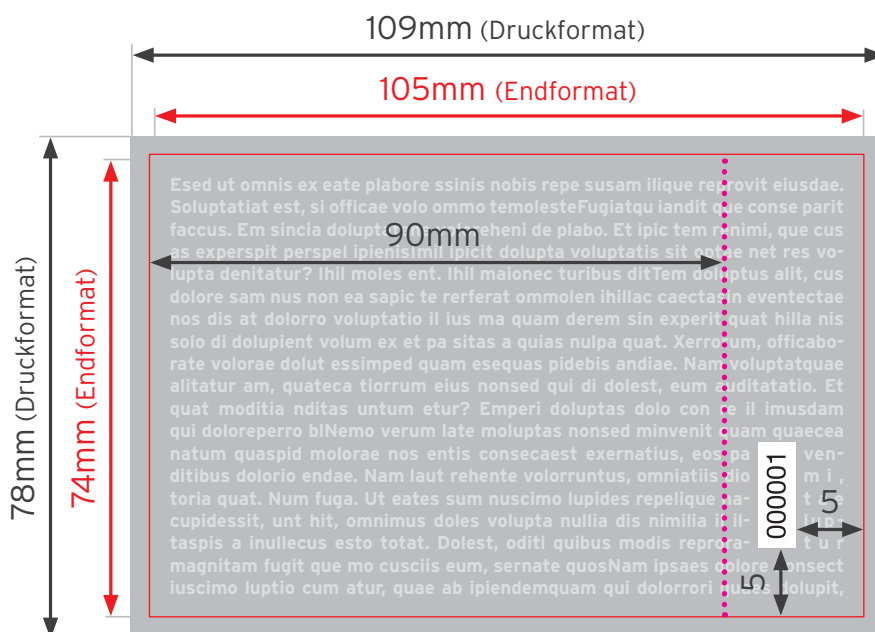
Beschnittzugabe
verhindert weiße
Blitzer an der
Schneidekante

Sicherheitsabstand
Abstand zwischen Text und
Rand/Endformat (verhindert
unerwünschten Anschnitt)

Perforation
an dieser Stelle wird per-
foriert, um den anderen
Teil abzutrennen

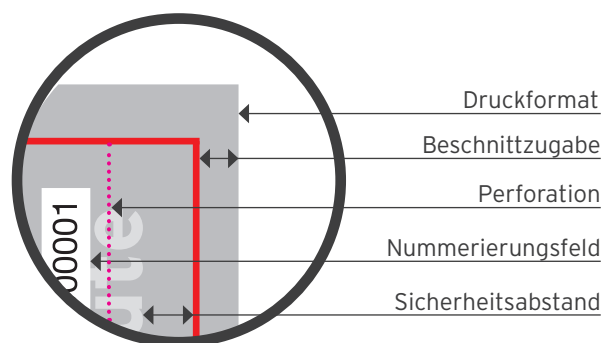
Eintrittskarten A7, 1-fach Perforation, 1-fach Nummerierung

- Druckformat: 109 x 78mm
- Endformat: 105 x 74mm
- Beschnittzugabe: 2mm
- Sicherheitsabstand: 4mm
- Perforation: 90mm vom linken Rand
- Nummerierungsfeld: 5mm vom unteren und rechten Rand



Bitte beachten Sie:

- Skizze ist nicht maßstabsgetreu und dient nur zur Information. Bitte benutzen Sie für die Gestaltung unsere Layoutvorlagen!
- Hintergrundfarben, -bilder und -grafiken müssen bis an den Rand des Druckformates angelegt werden, um sauber bedruckte Ränder zu gewährleisten.
- Bitte beachten Sie den Sicherheitsabstand. Produktionstechnisch kann es beim Schneiden und perforieren zu minimalen Abweichungen kommen.



Endformat
fertiges/beschnitt-
nes Format

Druckformat
Endformat inkl.
Beschnittzugabe

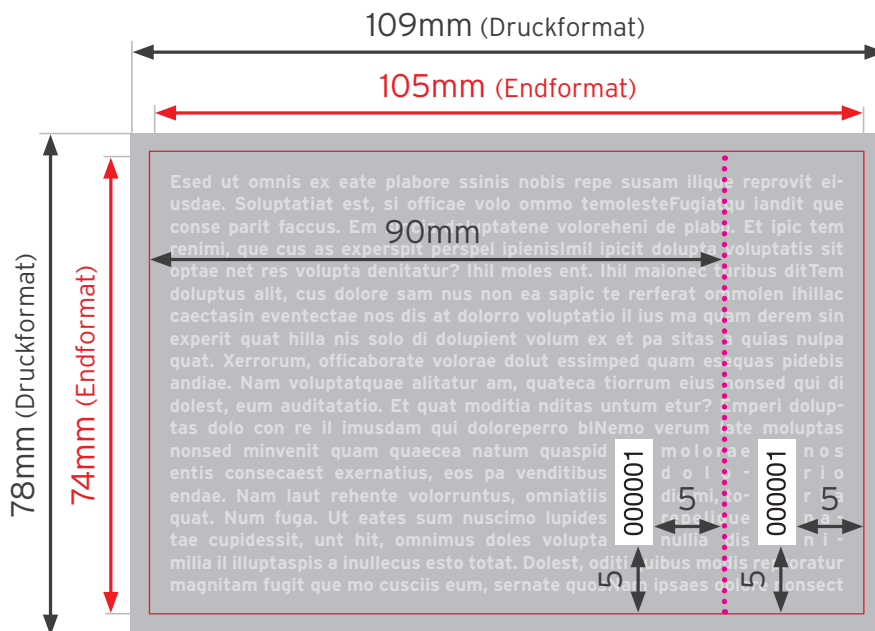
Beschnittzugabe
verhindert weiße
Blitzer an der
Schneidekante

Sicherheitsabstand
Abstand zwischen Text und
Rand/Endformat (verhindert
unerwünschten Anschnitt)

Perforation
an dieser Stelle wird per-
foriert, um den anderen
Teil abzutrennen

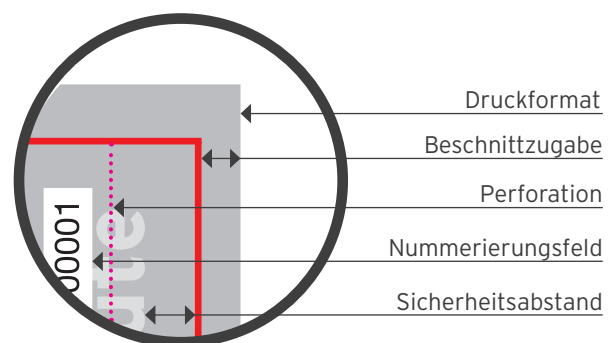
Eintrittskarten A7, 1-fach Perforation, 2-fach Nummerierung

- Druckformat: 109 x 78mm
- Endformat: 105 x 74mm
- Beschnittzugabe: 2mm
- Sicherheitsabstand: 4mm
- Perforation: 90mm vom linken Rand
- Nummerierungsfeld: 5mm vom unteren und rechten Rand bzw. von der Perforation



Bitte beachten Sie:

- Skizze ist nicht maßstabsgetreu und dient nur zur Information. Bitte benutzen Sie für die Gestaltung unsere Layoutvorlagen!
- Hintergrundfarben, -bilder und -grafiken müssen bis an den Rand des Druckformates angelegt werden, um sauber bedruckte Ränder zu gewährleisten.
- Bitte beachten Sie den Sicherheitsabstand. Produktionstechnisch kann es beim Schneiden und perforieren zu minimalen Abweichungen kommen.



Endformat
fertiges/beschnitt-
nes Format

Druckformat
Endformat inkl.
Beschnittzugabe

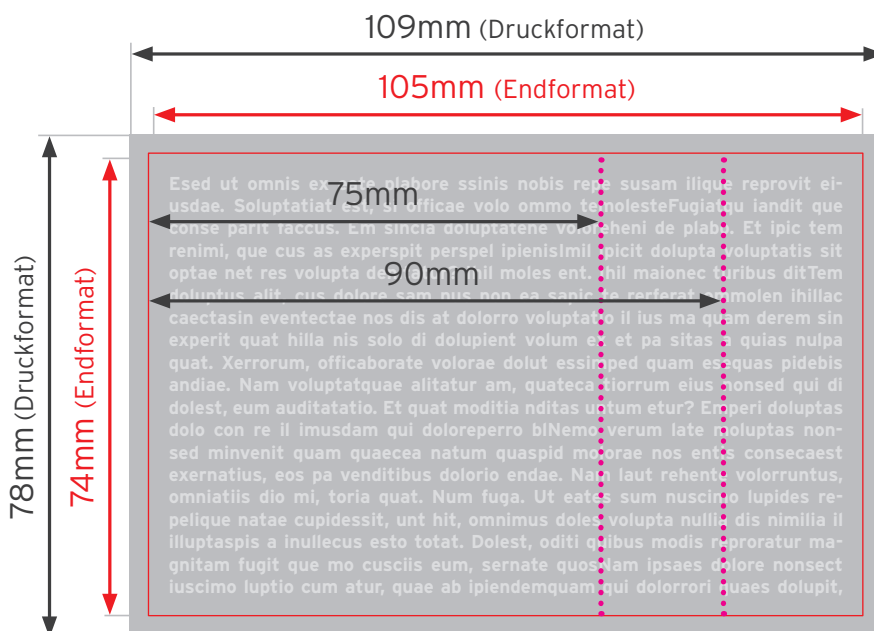
Beschnittzugabe
verhindert weiße
Blitzer an der
Schneidekante

Sicherheitsabstand
Abstand zwischen Text und
Rand/Endformat (verhindert
unerwünschten Anschnitt)

Perforation
an dieser Stelle wird per-
foriert, um den anderen
Teil abzutrennen

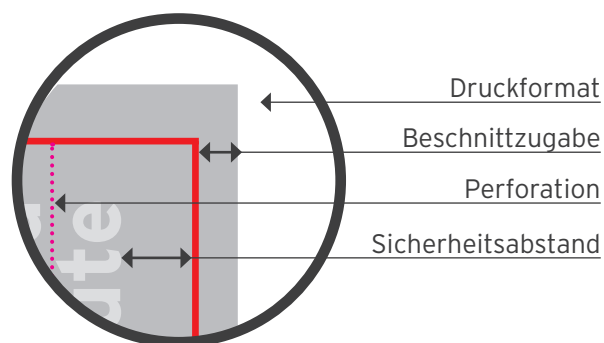
Eintrittskarten A7, 2-fach Perforation

- Druckformat: 109 x 78mm
- Endformat: 105 x 74mm
- Beschnittzugabe: 2mm
- Sicherheitsabstand: 4mm
- Perforation: 75mm und 90mm vom linken Rand



Bitte beachten Sie:

- Skizze ist nicht maßstabsgetreu und dient nur zur Information. Bitte benutzen Sie für die Gestaltung unsere Layoutvorlagen!
- Hintergrundfarben, -bilder und -grafiken müssen bis an den Rand des Druckformates angelegt werden, um sauber bedruckte Ränder zu gewährleisten.
- Bitte beachten Sie den Sicherheitsabstand. Produktionstechnisch kann es beim Schneiden und perforieren zu minimalen Abweichungen kommen.



Endformat
fertiges/beschnitte-
nes Format

Druckformat
Endformat inkl.
Beschnittzugabe

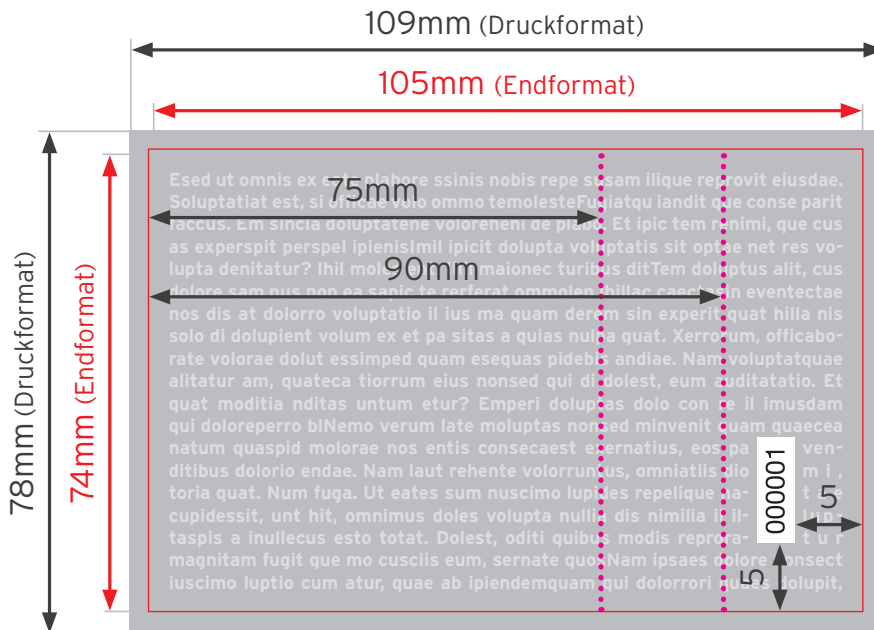
Beschnittzugabe
verhindert weiße
Blitzer an der
Schneidekante

Sicherheitsabstand
Abstand zwischen Text und
Rand/Endformat (verhindert
unerwünschten Anschnitt)

Perforation
an dieser Stelle wird per-
foriert, um den anderen
Teil abzutrennen

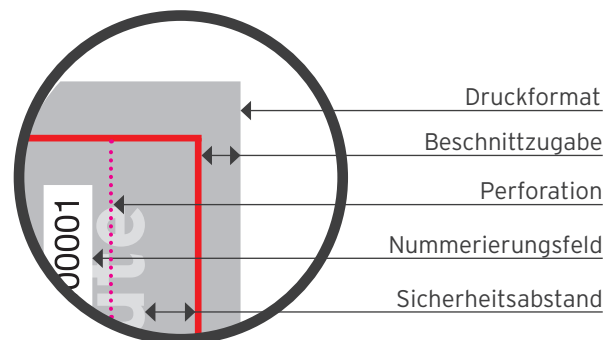
Eintrittskarten A7, 2-fach Perforation, 1-fach Nummerierung

- Druckformat: 109 x 78mm
- Endformat: 105 x 74mm
- Beschnittzugabe: 2mm
- Sicherheitsabstand: 4mm
- Perforation: 75mm und 90mm vom linken Rand
- Nummerierungsfeld: 5mm vom unteren und rechten Rand



Bitte beachten Sie:

- Skizze ist nicht maßstabsgetreu und dient nur zur Information. Bitte benutzen Sie für die Gestaltung unsere Layoutvorlagen!
- Hintergrundfarben, -bilder und -grafiken müssen bis an den Rand des Druckformates angelegt werden, um sauber bedruckte Ränder zu gewährleisten.
- Bitte beachten Sie den Sicherheitsabstand. Produktionstechnisch kann es beim Schneiden und perforieren zu minimalen Abweichungen kommen.



Endformat
fertiges/beschnitt-
nes Format

Druckformat
Endformat inkl.
Beschnittzugabe

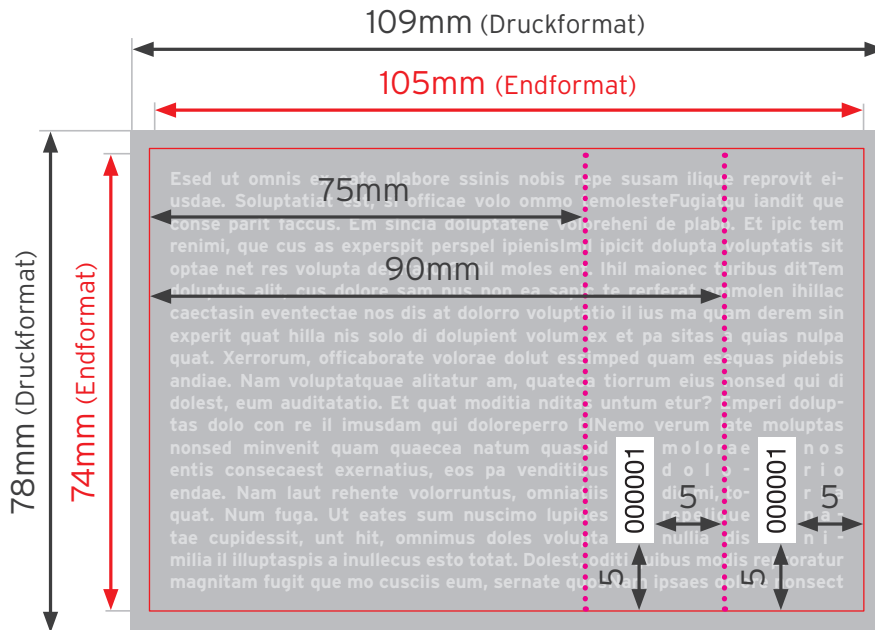
Beschnittzugabe
verhindert weiße
Blitzer an der
Schneidekante

Sicherheitsabstand
Abstand zwischen Text und
Rand/Endformat (verhindert
unerwünschten Anschnitt)

Perforation
an dieser Stelle wird per-
foriert, um den anderen
Teil abzutrennen

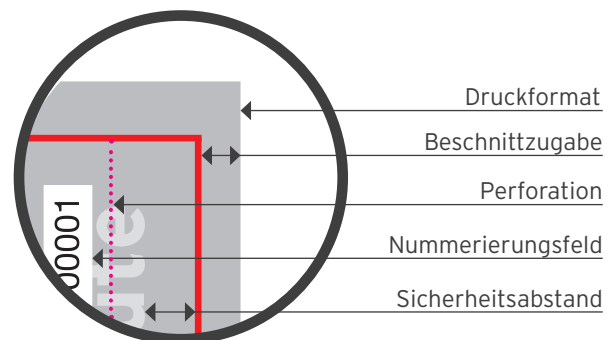
Eintrittskarten A7, 2-fach Perforation, 2-fach Nummerierung

- Druckformat: 109 x 78mm
- Endformat: 105 x 74mm
- Beschnittzugabe: 2mm
- Sicherheitsabstand: 4mm
- Perforation: 75mm und 90mm vom linken Rand
- Nummerierungsfeld: 5mm vom unteren und rechten Rand bzw. von der rechten Perforation



Bitte beachten Sie:

- Skizze ist nicht maßstabsgetreu und dient nur zur Information. Bitte benutzen Sie für die Gestaltung unsere Layoutvorlagen!
- Hintergrundfarben, -bilder und -grafiken müssen bis an den Rand des Druckformates angelegt werden, um sauber bedruckte Ränder zu gewährleisten.
- Bitte beachten Sie den Sicherheitsabstand. Produktionstechnisch kann es beim Schneiden und perforieren zu minimalen Abweichungen kommen.



Endformat
fertiges/beschnitt-
nes Format

Druckformat
Endformat inkl.
Beschnittzugabe

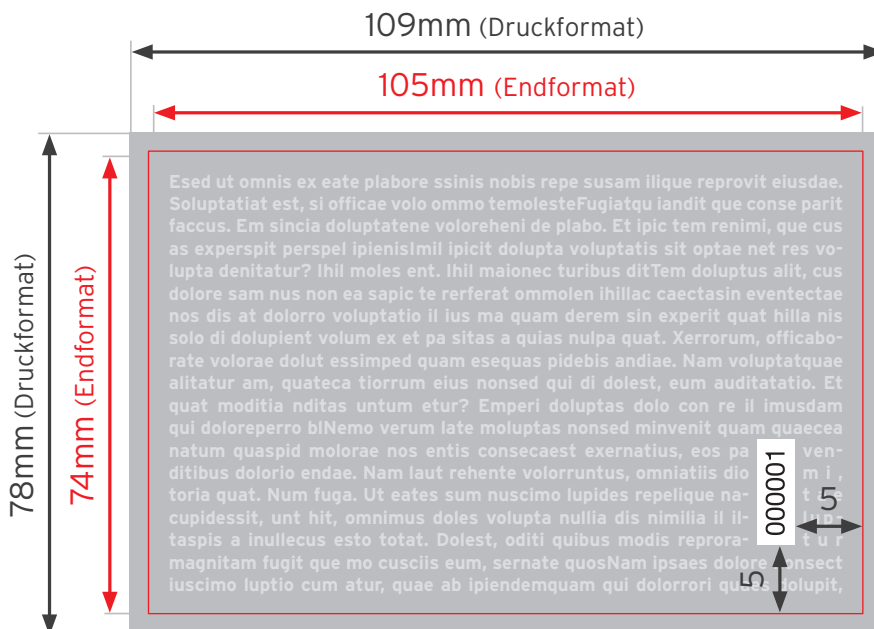
Beschnittzugabe
verhindert weiße
Blitzer an der
Schneidekante

Sicherheitsabstand
Abstand zwischen Text und
Rand/Endformat (verhindert
unerwünschten Anschnitt)

Perforation
an dieser Stelle wird per-
foriert, um den anderen
Teil abzutrennen

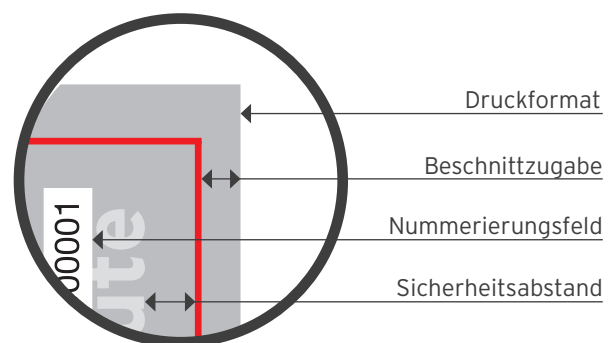
Eintrittskarten A7, ohne Perforation, 1-fach Nummerierung

- Druckformat: 109 x 78mm
- Endformat: 105 x 74mm
- Beschnittzugabe: 2mm
- Sicherheitsabstand: 4mm
- Nummerierungsfeld: 5mm vom unteren und rechten Rand



Bitte beachten Sie:

- Skizze ist nicht maßstabsgetreu und dient nur zur Information. Bitte benutzen Sie für die Gestaltung unsere Layoutvorlagen!
- Hintergrundfarben, -bilder und -grafiken müssen bis an den Rand des Druckformates angelegt werden, um sauber bedruckte Ränder zu gewährleisten.
- Bitte beachten Sie den Sicherheitsabstand. Produktionstechnisch kann es beim Schneiden und perforieren zu minimalen Abweichungen kommen.



Endformat
fertiges/sichtbares
Format

Druckformat
Endformat inkl.
Beschnittzugabe

Beschnittzugabe
verhindert weiße Blitzer
an der Schneidekante

Sicherheitsabstand
Abstand zwischen Text und Rand/Endformat
(verhindert unerwünschten Anschnitt)